



Statistische Berichte

## Gymnasien,

Abendgymnasien, Kollegs, Schulen besonderer Art,  
Freie Waldorfschulen sowie internationale und  
ausländische Schulen in Bayern

Stand: Oktober 2022



B I 4 j 2022  
Hrsg. im November 2023  
Bestellnr. B1400C 202200

## Zeichenerklärung

- 0 mehr als nichts, aber weniger als die Hälfte der kleinsten in der Tabelle nachgewiesenen Einheit
- nichts vorhanden oder keine Veränderung
- / keine Angaben, da Zahlen nicht sicher genug
- Zahlenwert unbekannt, geheimzuhalten oder nicht rechenbar
- ... Angabe fällt später an
- X Tabellenfach gesperrt, da Aussage nicht sinnvoll
- ( ) Nachweis unter dem Vorbehalt, dass der Zahlenwert erhebliche Fehler aufweisen kann
- p vorläufiges Ergebnis
- r berichtiges Ergebnis
- s geschätztes Ergebnis
- D Durchschnitt
- ≙ entspricht

## Auf- und Abrunden

Im Allgemeinen ist ohne Rücksicht auf die Endsummen auf- bzw. abgerundet worden. Deshalb können sich bei der Summierung von Einzelangaben geringfügige Abweichungen zu den ausgewiesenen Endsummen ergeben. Bei der Aufgliederung der Gesamtheit in Prozent kann die Summe der Einzelwerte wegen Rundens vom Wert 100 % abweichen. Eine Abstimmung auf 100 % erfolgt im Allgemeinen nicht.

## Publikationsservice

Das Bayerische Landesamt für Statistik veröffentlicht jährlich über 400 Publikationen. Das aktuelle Veröffentlichungsverzeichnis ist im Internet als Datei verfügbar, kann aber auch als Druckversion kostenlos zugesandt werden.

### Kostenlos

ist der Download der meisten Veröffentlichungen, z. B. von Statistischen Berichten (PDF- oder Excel-Format).

### Kostenpflichtig

sind alle Printversionen (auch von Statistischen Berichten), Datenträger und ausgewählte Dateien (z. B. von Verzeichnissen, von Beiträgen, vom Jahrbuch).

### Publikationsservice

 Alle Veröffentlichungen sind im Internet verfügbar unter [www.statistik.bayern.de/produkte](http://www.statistik.bayern.de/produkte)

## Impressum

### Statistische Berichte

bieten in tabellarischer Form neuestes Zahlenmaterial der jeweiligen Erhebung. Dieses wird, soweit erforderlich, methodisch erläutert und kurz kommentiert.

### Herausgeber, Druck und Vertrieb

Bayerisches Landesamt für Statistik  
Nürnberger Straße 95  
90762 Fürth

### Papier

Gedruckt auf umweltfreundlichem Papier, chlorfrei gebleicht.

### Vertrieb

E-Mail [vertrieb@statistik.bayern.de](mailto:vertrieb@statistik.bayern.de)  
Telefon 0911 98208-6311  
Telefax 0911 98208-96638

### Auskunftsdienst

E-Mail [info@statistik.bayern.de](mailto:info@statistik.bayern.de)  
Telefon 0911 98208-6563  
Telefax 0911 98208-96563

© Bayerisches Landesamt für Statistik, Fürth 2023  
Vervielfältigung und Verbreitung, auch auszugsweise, mit Quellenangabe gestattet.

**Hinweis:** Diese Druckschrift wird im Rahmen der Öffentlichkeitsarbeit der Bayerischen Staatsregierung herausgegeben. Sie darf weder von Parteien noch von Wahlwerbern oder Wahlhelfern im Zeitraum von fünf Monaten vor einer Wahl zum Zwecke der Wahlwerbung verwendet werden. Dies gilt für Landtags-, Bundestags-, Kommunal- und Europawahlen. Missbräuchlich ist während dieser Zeit insbesondere die Verteilung auf Wahlveranstaltungen, an Informationsständen der Parteien sowie das Einlegen, Aufdrucken und Aufkleben parteipolitischer Informationen oder Werbemittel. Untersagt ist gleichfalls die Weitergabe an Dritte zum Zwecke der Wahlwerbung. Auch ohne zeitlichen Bezug zu einer bevorstehenden Wahl darf die Druckschrift nicht in einer Weise verwendet werden, die als Parteinahme der Staatsregierung zugunsten einzelner politischer Gruppen verstanden werden könnte. Den Parteien ist es gestattet, die Druckschrift zur Unterrichtung ihrer eigenen Mitglieder zu verwenden.

# Inhaltsverzeichnis

<b>Vorbemerkungen</b> .....	<b>9</b>
<b>Begriffsdefinitionen</b> .....	<b>10</b>
<b>1. Gymnasien</b>	
<b>Abbildungen</b>	
Abb. 1 Gymnasien in Bayern am 1. Oktober 2022 einschließlich Spätberufenschulen (Schulorte) .....	13
Abb. 2 Schüler, Lehrkräfte und Klassen an den Gymnasien in Bayern seit 1986/87 .....	14
<b>Tabellen</b>	
<b>Eckdaten</b>	
1.1 Eckdaten seit 1976/77 .....	15
1.2 Eckdaten nach Regierungsbezirken .....	16
<b>Absolventen, Abgänger und Nichtschüler</b>	
1.3 Prüfungsteilnehmer mit bestandener Abiturprüfung 2022 nach Regierungsbezirken .....	16
1.4 Schüler mit bestandener Abiturprüfung 2022 in Prozent der Schüler in der Jahrgangsstufe 12 nach Regierungsbezirken .....	17
1.5 Prüfungsteilnehmer mit bestandener Abiturprüfung 2022 nach Geburtsjahren .....	17
1.6 Absolventen und Abgänger mit erfüllter Vollzeitschulpflicht im Schuljahr 2021/22 .....	18
1.7 Abgegangene Schüler im Zeitraum vom 2. Oktober 2021 bis 1. Oktober 2022 .....	19
<b>Schulen</b>	
1.8 Schulen nach den gewählten Ausbildungsrichtungen .....	20
1.9 Abteilungen der Schulen nach gewählten Ausbildungsrichtungen .....	21
1.10 Bilingualer Unterricht .....	21
1.11 Schulen nach der ersten Fremdsprache in Jahrgangsstufe 5 .....	21
1.12 Schulen nach Regierungsbezirken und Schulträgern sowie Ganztagsangebot .....	22
1.13 Abteilungen der Schulen nach Regierungsbezirken und gewählten Ausbildungsrichtungen .....	22
1.14 Schulen mit einem mit der Schule verbundenen Schülerheim/Internat sowie dort untergebrachte Schüler nach gewählten Ausbildungsrichtungen .....	23
1.15 Schulen nach dem Träger des Schulaufwands .....	23
<b>Klassen</b>	
1.16 Klassen nach Jahrgangsstufen und Klassenfrequenzgruppen .....	24
1.17 Klassen nach Regierungsbezirken und Schulträgern .....	25
1.18 Durchschnittliche Klassenstärke nach Regierungsbezirken, Schulträgern und Jahrgangsstufen .....	25

## Schüler

1.19	Schüler nach der schulischen Herkunft (Schulbesuch am 1. Oktober des Vorjahres) .....	26
1.20	Schüler nach Ausbildungsrichtungen und Jahrgangsstufen .....	27
1.21	Schüler nach Geburtsjahren und Jahrgangsstufen .....	28
1.22	Teilnehmer am Wahlunterricht, an Pluskursen und am differenzierten Sportunterricht .....	29
1.23	Schüler nach der Religionszugehörigkeit.....	29
1.24	Schüler nach der Teilnahme am Religionsunterricht/Ethikunterricht und islamischen Unterricht .....	29
1.25	Schüler nach erlernten Fremdsprachen .....	30
1.26	Schüler nach Unterbringung sowie ganztägiger Betreuung und Förderung.....	31
1.27	Ausländische Schüler nach Staatsangehörigkeit.....	32

## Lehrkräfte

1.28	Lehrkräfte sowie Stunden der Lehrkräfte in einer normalen Schulwoche nach dem Schulträger .....	33
1.29	Mit Dienstbezügen abwesende Lehrkräfte sowie Lehrkräfte mit Altersteilzeit in der Freistellungsphase nach dem Schulträger .....	34
1.30	Vollzeit- und teilzeitbeschäftigte Lehrkräfte nach dem Lehramt .....	34
1.31	Vollzeit- und teilzeitbeschäftigte Lehrkräfte nach Lehramt und Altersgruppen.....	35
1.32	Vollzeit- und teilzeitbeschäftigte ausländische Lehrkräfte nach Staatsangehörigkeit .....	36

## Regionaldaten

1.33	Eckdaten nach kreisfreien Städten und Landkreisen .....	37
------	---	----

## 2. Abendgymnasien

### Absolventen

2.1	Bestandene Abiturprüfungen 2022.....	40
-----	--------------------------------------	----

### Klassen

2.2	Klassen der einzelnen Schulen nach Jahrgangsstufen .....	40
-----	--	----

### Schüler

2.3	Schüler der einzelnen Schulen nach Jahrgangsstufen .....	40
2.4	Schüler nach Geburtsjahren .....	40
2.5	Schüler nach der schulischen Herkunft .....	41
2.6	Schüler nach der schulischen Vorbildung .....	41
2.7	Teilnehmer am fremdsprachlichen Unterricht (ohne Wahlunterricht) .....	41
2.8	Teilnehmer am Wahlunterricht .....	42
2.9	Ausländische Schüler nach Staatsangehörigkeit .....	42

### Lehrkräfte

2.10	Lehrkräfte sowie Stunden der Lehrkräfte in einer normalen Schulwoche nach dem Schulträger .....	43
2.11	Vollzeit- und teilzeitbeschäftigte Lehrkräfte nach Lehramt und Altersgruppen .....	43

### 3. Kollegs

#### Absolventen

3.1	Bestandene Abiturprüfungen 2022.....	44
-----	--------------------------------------	----

#### Klassen

3.2	Klassen der einzelnen Schulen nach Jahrgangsstufen .....	44
-----	--	----

#### Schüler

3.3	Schüler der einzelnen Schulen nach Jahrgangsstufen .....	44
3.4	Schüler nach Geburtsjahren .....	44
3.5	Schüler nach der schulischen Herkunft.....	45
3.6	Schüler nach der schulischen Vorbildung .....	45
3.7	Teilnehmer am fremdsprachlichen Unterricht (ohne Wahlunterricht) .....	45
3.8	Teilnehmer am Wahlunterricht .....	45
3.9	Ausländische Schüler nach Staatsangehörigkeit .....	46

#### Lehrkräfte

3.10	Lehrkräfte sowie Stunden der Lehrkräfte in einer normalen Schulwoche nach dem Schulträger .....	47
3.11	Mit Dienstbezügen abwesende vollzeit- und teilzeitbeschäftigte Lehrkräfte sowie Lehrkräfte mit Altersteilzeit in der Freistellungsphase nach dem Schulträger .....	47
3.12	Voll- und teilzeitbeschäftigte Lehrkräfte nach Lehramt und Altersgruppen .....	47

### 4. Schulen besonderer Art (Integrierte Gesamtschulen, schulartunabhängige Orientierungsstufe)

#### Absolventen und Abgänger

4.1	Absolventen und Abgänger mit erfüllter Vollzeitschulpflicht im Schuljahr 2021/22 .....	48
4.2	Abgegangene Schüler im Zeitraum vom 2. Oktober 2021 bis 1. Oktober 2022 .....	48

#### Klassen

4.3	Klassen der einzelnen Schulen nach Jahrgangsstufen .....	49
4.4	Klassen nach Klassenfrequenzgruppen, Schüler nach Bildungsgängen .....	49
4.5	Klassen und Schüler der einzelnen Schulen nach Bildungsgängen .....	49

#### Schüler

4.6	Schüler nach der schulischen Herkunft (Schulbesuch am 1. Oktober des Vorjahres) .....	50
4.7	Schüler der einzelnen Schulen nach Jahrgangsstufen .....	50
4.8	Schüler nach Geburtsjahren und Jahrgangsstufen .....	51
4.9	Schüler nach der Religionszugehörigkeit .....	51
4.10	Schüler nach der Teilnahme am Religionsunterricht/Ethikunterricht und islamischen Unterricht .....	51
4.11	Teilnehmer am fremdsprachlichen Unterricht .....	51
4.12	Ausländische Schüler nach Staatsangehörigkeit .....	52

## Lehrkräfte

4.13	Lehrkräfte sowie Stunden der Lehrkräfte in einer normalen Schulwoche nach dem Schulträger .....	53
4.14	Mit Dienstbezügen abwesende vollzeit- und teilzeitbeschäftigte Lehrkräfte sowie Lehrkräfte mit Altersteilzeit in der Freistellungsphase nach dem Schulträger .....	53
4.15	Voll- und teilzeitbeschäftigte Lehrkräfte nach Lehramt, Altersgruppen und Schulträger .....	54

## 5. Freie Waldorfschulen

### Absolventen und Abgänger

5.1	Abgegangene Schüler im Zeitraum vom 2. Oktober 2021 bis 1. Oktober 2022 .....	55
-----	---	----

### Klassen

5.2	Klassen nach Klassenfrequenzgruppen, Schüler nach Schulstufen.....	56
5.3	Klassen der einzelnen Schulen nach Schulstufen .....	56

### Schüler

5.4	Zugänge zu Beginn des Schuljahres 2022/23 nach der schulischen Vorbildung .....	57
5.5.	Schulanfänger zu Beginn des Schuljahres 2022/23 und Zurückstellungen 2022.....	57
5.6	Schüler der einzelnen Schulen nach Jahrgangsstufen .....	58
5.7	Schüler nach Geburtsjahren und Jahrgangsstufen .....	59
5.8	Schüler nach der Religionszugehörigkeit.....	59
5.9	Teilnehmer am fremdsprachlichen Unterricht .....	59
5.10	Ausländische Schüler nach Staatsangehörigkeit .....	60

## Lehrkräfte

5.11	Lehrkräfte sowie Stunden der Lehrkräfte in einer normalen Schulwoche.....	61
5.12	Mit Dienstbezügen abwesende vollzeit- und teilzeitbeschäftigte Lehrkräfte sowie Lehrkräfte mit Altersteilzeit in der Freistellungsphase.....	61
5.13	Voll- und teilzeitbeschäftigte Lehrkräfte nach Lehramt und Altersgruppen.....	62

## 6. Munich International School

6.1	Klassen und Schüler nach Jahrgangsstufen.....	63
6.2	Schüler nach Geburtsjahren und Jahrgangsstufen.....	63
6.3	Teilnehmer am fremdsprachlichen Unterricht .....	63
6.4	Ausländische Schüler nach Staatsangehörigkeit .....	64
6.5	Lehrkräfte sowie Stunden der Lehrkräfte in einer normalen Schulwoche.....	64
6.6	Vollzeit- und teilzeitbeschäftigte Lehrkräfte nach Altersgruppen .....	64

## 7. Private Lyzeen der Republik Griechenland

7.1	Abgegangene Schüler im Zeitraum vom 2. Oktober 2021 bis 1. Oktober 2022 .....	65
7.2	Klassen und Schüler der einzelnen Schulen .....	65
7.3	Schüler nach Geburtsjahren und Jahrgangsstufen .....	65
7.4	Teilnehmer am fremdsprachlichen Unterricht .....	66
7.5	Lehrkräfte sowie Stunden der Lehrkräfte in einer normalen Schulwoche .....	66
7.6	Vollzeit- und teilzeitbeschäftigte Lehrkräfte nach Lehramt und Altersgruppen .....	66

## **8. Private Deutsch-Französische Schule München**

8.1	Klassen und Schüler nach Jahrgangsstufen .....	67
8.2	Schüler nach Geburtsjahren und Jahrgangsstufen .....	67
8.3	Teilnehmer am fremdsprachlichen Unterricht .....	67
8.4	Ausländische Schüler nach Staatsangehörigkeit .....	68
8.5	Lehrkräfte sowie Stunden der Lehrkräfte in einer normalen Schulwoche .....	68
8.6	Vollzeit- und teilzeitbeschäftigte Lehrkräfte nach Lehramt und Altersgruppen .....	68

## **9. Bavarian International School City Campus**

9.1	Klassen und Schüler nach Jahrgangsstufen .....	69
9.2	Schüler nach Geburtsjahren und Jahrgangsstufen .....	69
9.3	Teilnehmer am fremdsprachlichen Unterricht .....	69
9.4	Ausländische Schüler nach Staatsangehörigkeit .....	70
9.5	Lehrkräfte sowie Stunden der Lehrkräfte in einer normalen Schulwoche .....	70

## **10. Bavarian International School Haimhausen**

10.1	Klassen und Schüler nach Jahrgangsstufen .....	71
10.2	Schüler nach Geburtsjahren und Jahrgangsstufen .....	71
10.3	Teilnehmer am fremdsprachlichen Unterricht .....	71
10.4	Ausländische Schüler nach Staatsangehörigkeit .....	71
10.5	Lehrkräfte sowie Stunden der Lehrkräfte in einer normalen Schulwoche .....	72
10.6	Voll- und teilzeitbeschäftigte Lehrkräfte nach Lehramt und Altersgruppen.....	72

## **11. Private Franconian International School Erlangen**

11.1	Klassen und Schüler nach Jahrgangsstufen.....	72
11.2	Schüler nach Geburtsjahren und Jahrgangsstufen.....	73
11.3	Teilnehmer am fremdsprachlichen Unterricht .....	73
11.4	Ausländische Schüler nach Staatsangehörigkeit .....	73
11.5	Lehrkräfte sowie Stunden der Lehrkräfte in einer normalen Schulwoche .....	74

## **12. St. George's – The British International School Munich**

12.1	Klassen und Schüler nach Jahrgangsstufen ....	74
12.2	Schüler nach Geburtsjahren und Jahrgangsstufen .....	75
12.3	Teilnehmer am fremdsprachlichen Unterricht .....	75
12.4	Ausländische Schüler nach Staatsangehörigkeit .....	76
12.5	Lehrkräfte sowie Stunden der Lehrkräfte in einer normalen Schulwoche .....	76

## **13. Create School Tutzing**

13.1	Klassen und Schüler nach Jahrgangsstufen .....	77
13.2	Schüler nach Geburtsjahren und Jahrgangsstufen .....	77
13.3	Teilnehmer am fremdsprachlichen Unterricht .....	78
13.4	Ausländische Schüler nach Staatsangehörigkeit.....	78
13.5	Lehrkräfte sowie Stunden der Lehrkräfte in einer normalen Schulwoche .....	78

## **14. International School Augsburg**

14.1	Klassen und Schüler nach Jahrgangsstufen .....	79
14.2	Schüler nach Geburtsjahren und Jahrgangsstufen .....	79
14.3	Teilnehmer am fremdsprachlichen Unterricht .....	79
14.4	Ausländische Schüler nach Staatsangehörigkeit.....	79
14.5	Lehrkräfte sowie Stunden der Lehrkräfte in einer normalen Schulwoche .....	80

## 15. International School Mainfranken

15.1	Klassen und Schüler nach Jahrgangsstufen .....	80
15.2	Schüler nach Geburtsjahren und Jahrgangsstufen .....	81
15.3	Teilnehmer am fremdsprachlichen Unterricht .....	81
15.4	Ausländische Schüler nach Staatsangehörigkeit .....	81
15.5	Lehrkräfte sowie Stunden der Lehrkräfte in einer normalen Schulwoche .....	82

## 16. International School Neu-Ulm

16.1	Klassen und Schüler nach Jahrgangsstufen .....	82
16.2	Schüler nach Geburtsjahren und Jahrgangsstufen .....	82
16.3	Teilnehmer am fremdsprachlichen Unterricht .....	82
16.4	Ausländische Schüler nach Staatsangehörigkeit .....	83
16.5	Lehrkräfte sowie Stunden der Lehrkräfte in einer normalen Schulwoche .....	83



## Vorbemerkungen

Der vorliegende Bericht enthält die Ergebnisse der jährlichen Erhebung zum Stichtag 1. Oktober an den Gymnasien. Des Weiteren sind entsprechende Ergebnisse für Abendgymnasien, Kollegs, Schulen besonderer Art (Integrierte Gesamtschulen sowie Schulartunabhängige Orientierungsstufe), Freie Waldorfschulen, Munich International School, privaten Lyzeen der Republik Griechenland, private Deutsch-Französische Schule (Lycée Français) München, Bavarian International School City Campus, Bavarian International School Haimhausen, private Franconian International School Erlangen, St. George's - The British International School Munich, Create School Tutzing, International School Augsburg, International School Mainfranken und International School Neu Ulm ausgewiesen.

Die Schularten Grundschule, Mittel-/Hauptschule, Förderzentrum, Integrierte Gesamtschule, Schulartunabhängige Orientierungsstufe, Gymnasium, Realschule, Realschule zur sonderpädagogischen Förderung, Freie Waldorfschule, Abendrealschule, Abendgymnasium, Kolleg, Wirtschaftsschule, Berufsschule und Berufsfachschule (ohne Berufsfachschule des Gesundheitswesens) werden beginnend seit dem Schuljahr 2014/15 als Landesamtsstatistik gemäß Art. 113b BayEUG mittels des Amtlichen Schulverwaltungsprogramms (ASV) und des Verfahrens „Amtliche Schuldaten“ (ASD) erhoben. Die restlichen Schularten werden weiterhin als Geschäftsstatistik<sup>1)</sup> im Auftrag des Bayerischen Staatsministeriums für Unterricht und Kultus (StMUK) erhoben.

## Begriffsdefinitionen

### Schulen

Als Schule zählt grundsätzlich jede verwaltungsrechtlich eigenständige Organisation. Ausnahmen sind Schulen, in denen verschiedene Schularten der gemeinsamen Leitung eines Schulleiters unterstellt sind. In diesem Fall werden alle schulartspezifischen Schulteile als Schule gezählt.

### Schulträger

Die rechtlichen Bestimmungen unterscheiden, je nach Schulträger, zwischen Schulen mit öffentlichem und privatem Rechtsstatus:

Als *öffentliche* Schulen gelten gemäß Art. 3 Abs. 1 BayEUG

- *staatliche* Schulen, d. h. Schulen, bei denen der Dienstherr des Lehrpersonals der Freistaat Bayern ist, sowie
- *kommunale* Schulen, deren Lehrerinnen und Lehrer einer kommunalen Körperschaft (Gemeinde, Landkreis, Bezirk oder Zweckverband) unterstellt sind.

Schulen, die nicht öffentlich im Sinne des Art. 3 Abs. 1 BayEUG sind, zählen als *private* Schulen (Schulen in freier Trägerschaft).

### Schularten

Für die Abgrenzung nach Schularten gelten folgende Begriffsbestimmungen:

#### Gymnasien (Tabellen 1.1 bis 1.33)

Das Gymnasium umfasst die Jahrgangsstufen 5 bis 12 (bzw. 7 bis 12 in der Kurzform des musischen Gymnasiums) und vermittelt eine vertiefte allgemeine Bildung, die für ein Hochschulstudium vorausgesetzt wird. Wählen kann man unter vier Ausbildungsrichtungen, dem sprachlichen, dem naturwissenschaftlich-technologischen, dem musischen und dem wirtschafts- und sozialwissenschaftlichen Gymnasium. An einigen Gymnasien wurden spezielle Einführungsklassen eingerichtet, in denen Schüler mit dem mittleren Schulabschluss, der Quereinstieg in die Oberstufe (Jahrgangsstufe 11 und 12) erleichtert werden soll. Während für den regulären Besuch eines Gymnasiums eine Höchstaltersgrenze vorgegeben ist, können bereits Erwachsene mit geeigneter Vorbildung an einem Spätberufenengymnasium ihr Abitur nachholen.

#### Abendgymnasien (Tabellen 2.1 bis 2.11)

Das Abendgymnasium umfasst die Jahrgangsstufen I und II (Eingangsphase), III und IV (Qualifikationsphase). Es führt berufstätige Erwachsene im maximal vierjährigen Abendunterricht zur allgemeinen Hochschulreife. Es gibt verschiedene Ausbildungsrichtungen: Sprachliches Abendgymnasium (SAG), Naturwissenschaftlich-technologisches Abendgymnasium (NTAG) und das Wirtschaftswissenschaftliches Abendgymnasium (WWAG).

#### Kollegs (Tabellen 3.1 bis 3.12)

Das Kolleg führt Erwachsene in drei Jahren zur allgemeinen Hochschulreife. Es umfasst die Jahrgangsstufen I (Eingangsphase), II und III (Oberstufe). Die Kollegs gibt es mit zwei Ausbildungsrichtungen: altsprachlich und neusprachlich. Der Unterricht am Kolleg ist ganztägig, eine berufliche Tätigkeit daneben ist nicht möglich. Stoffauswahl und Lehrmethode berücksichtigen Vorbildung, Lebensreife und Berufserfahrung der erwachsenen Schüler. In der Jahrgangsstufe I wird der Unterricht nach einer festen Stundentafel erteilt. In den Jahrgangsstufen II und III wird nach dem System der gymnasialen Oberstufe unterrichtet.

#### Schulen besonderer Art (Tabellen 4.1 bis 4.15)

In den zu den Schulen besonderer Art (gemäß Art. 126 Abs. 1 BayEUG) zählenden integrierten Gesamtschulen mit den Jahrgangsstufen 5 bis 10, sind Mittelschule und Gymnasium bzw. Realschule miteinander organisatorisch verschmolzen. Außerdem besteht eine schulartunabhängige Orientierungsstufe, die die Jahrgangsstufen 5 und 6 umfasst. Das Unterrichtsangebot wird in einem System von Kursen organisiert. Die Schüler erhalten das Profil ihrer Schullaufbahn durch die gewählten Wahlpflichtkurse und durch die Leis-

tungsstufe in einzelnen differenzierten Kursen. Spätestens ab der Jahrgangsstufe 9 werden schulartbezogene Klassen eingerichtet.

### **Freie Waldorfschulen (Tabellen 5.1 bis 5.13)**

Diese Schulen zeichnen sich durch ihre besonderen pädagogischen Ziele aus. Ein wichtiger Wesenszug ist die Verknüpfung von Mittelschule mit weiterführender Schule. Die Jahrgangsstufen 5 bis 13 dieser Schulen entsprechen in ihrem Bildungsgang ungefähr dem sprachlichen Gymnasium.

### **Sonstige allgemeinbildende Schulen (Tabellen 6.1 bis 16.5)**

Zu den sonstigen allgemeinbildenden Schulen zählen:

Die **Munich International School**, die seit dem Schuljahr 1985/86 mit den Jahrgangsstufen 7 bis 12 statistisch erfasst werden. Die Jahrgangsstufen 7 bis 9 werden seit dem Schuljahr 1989/90 bei den Mittel-/Hauptschulen gemeldet.

Die **privaten Lyzeen der Republik Griechenland**, mit den Jahrgangsstufen 10 bis 12. Sie wurden bis zum Schuljahr 1982/83 bei den Gymnasien ausgewiesen.

Die **private Deutsch-Französische Schule München**, mit den Jahrgangsstufen 6 bis 12, ist seit dem Schuljahr 1985/86 in die statistische Berichterstattung einbezogen.

Die **Bavarian International School City Campus**, mit den Jahrgangsstufen 1 bis 5 erscheint erstmals im Schuljahr 2016/17 im Gymnasialbericht.

Die **Bavarian International School Haimhausen**, die im Februar 1991 eröffnet wurde, mit den Jahrgangsstufen 1 bis 12, wobei die Jahrgangsstufen 1 bis 9 bei den Grund- sowie Mittel-/Hauptschulen veröffentlicht werden.

Die **Franconian International School**, mit den Jahrgangsstufen 1 bis 12, wobei die Oberstufe (Jahrgangsstufe 10 bis 12) seit dem Schuljahr 2008/09 statistisch erfasst wird. Der Nachweis der Jahrgangsstufen 1 bis 9 erfolgt wie schon vor 2008/09 weiterhin bei den Grund- sowie Mittel-/Hauptschulen.

Die **St. George's – The British International School Munich**. Sie wird seit dem Schuljahr 2013/14 im Gymnasialbericht mit den Jahrgangsstufen 1 bis 12 ausgewiesen.

Die **Create School Tutzing**, mit den Jahrgangsstufen 1 bis 9, wird seit dem Schuljahr 2014/15 veröffentlicht.

Die **International School Augsburg** und **Neu-Ulm**, mit den Jahrgangsstufen 10 bis 12 und die **International School Mainfranken**, mit den Jahrgangsstufen 5 bis 12, werden seit dem Schuljahr 2017/18 veröffentlicht.

### **Klassen**

In der Regel wird der Unterricht nach Jahrgangsstufen in Klassen erteilt, die für ein Schuljahr gebildet werden. In wenigen Fällen erfolgt die Klassenbildung jahrgangsstufenübergreifend. Die Kursgruppen der Kollegstufe bzw. der Qualifikationsphase an den Gymnasien, Abendgymnasien und Kollegs werden in der Spalte „Klassen insgesamt“ nicht mitgezählt.

Die Zählung erfasst Klassen und Brückenklassen, die am Stichtag bestehen. Für Schülerinnen und Schüler der Jahrgangsstufen 5 bis 9, die die deutsche Sprache gerade erst erlernen oder bisher lediglich über geringe Kenntnisse des Deutschen verfügen, wurde im Schuljahr 2022/2023 ein passgenaues Angebot der Integration eingerichtet, die sog. „Brückenklassen“. Ziel ist es, dass die Kinder und Jugendlichen die deutsche Sprache schnell so gut erlernen und sich im bayerischen Schulsystem orientieren können, damit sie künftig dem Regelunterricht folgen und begabungsgerecht gefördert werden können.

## Absolventen und Abgänger

Als Absolvent oder Abgänger zählen Schüler, die nach erfolgreichem Abschluss bzw. der Erfüllung der Vollzeitschulpflicht seit dem Erhebungsstichtag des Vorjahres die berichtende Schule dauerhaft verlassen bzw. zum Erreichen eines höherwertigen Abschlusses in eine andere allgemeinbildende Schule übergetreten sind.

## Nichtschüler

Als Nichtschüler werden externe Teilnehmer an schulischen Abschlussprüfungen bezeichnet, die nicht Schüler einer Schule sind. Hierzu zählen beispielsweise Schüler früherer Prüfungsjahrgänge.

## Lehrkräfte

Lehrkräfte sind Personen, die an einer oder mehreren Schulen bzw. Schularten unterrichten. Sie werden als Person derjenigen Schule und Schulart zugerechnet, an der sie ausschließlich oder überwiegend unterrichten.

Je nach Beschäftigungsumfang unterscheidet man zwischen **vollzeit-, teilzeit- und stundenweise beschäftigten** Lehrkräften. Vollzeitbeschäftigte Lehrkräfte sind als Beamte, Angestellte oder in einem sonstigen Dienstverhältnis mit voller Pflichtstundenzahl, teilzeitbeschäftigte Lehrkräfte mit mindestens der Hälfte, aber weniger als der vollen Unterrichtspflichtzeit tätig. Lehrkräfte mit Altersteilzeit im Teilzeitmodell bzw. in der Ansparphase des Blockmodells sowie Lehrkräfte in der Arbeitsphase des Freistellungsmodells (Art. 88 Abs. 4 BayBG) werden ungeachtet der rechtlichen Einstufung gemäß ihrem Beschäftigungsumfang (Pflichtstundenzahl) zugeordnet.

Bei den vollzeit- und teilzeitbeschäftigten Lehrkräften miterfasst sind Schulleiter, Schulleiterstellvertreter, Seminarleiter mit Anrechnungsstunden, Lehrkräfte im Aushilfsdienst (mobile Reserven, Aushilfen bei Elternzeit bzw. Erziehungsurlaub), außerdem ausländische vollzeit- und teilzeitbeschäftigte Lehrkräfte. Ebenfalls mitgezählt sind die mit Dienstbezügen abwesenden Lehrkräfte (z. B. wegen Kur, langfristiger Krankheit, Mutterschutz, aber nicht Elternzeit bzw. Erziehungsurlaub), die nicht zum Unterrichtseinsatz vorgesehen sind.

Lehrkräfte, die mit weniger als der Hälfte der vollen Pflichtstundenzahl unterrichten und Lehrkräfte im Vorbereitungsdienst, soweit diese eigenverantwortlich Unterricht erteilen werden den stundenweise beschäftigten Lehrkräften zugeordnet.

## Unterrichts-, Anrechnungs-, Betreuungs- und Ermäßigungsstunden

Als **Unterrichtsstunden** zählen alle Stunden, die an den berichtenden Schulen in einer normalen Schulwoche laut Unterrichtsplan erteilt werden. Dabei sind Unterrichtsstunden von z. B. durch Krankheit kurzfristig abwesenden Lehrkräften miterfasst, jedoch nicht die Unterrichtsstunden der dafür eingesetzten Aushilfen. Im Gegensatz dazu sind im Fall von langfristig abwesenden Lehrkräften nur die Unterrichtsstunden der dafür eingesetzten Aushilfen (z. B. mobile Reserven, Aushilfen für Elternzeit und Erziehungsurlaub) gezählt. Unterrichtet eine Lehrkraft an mehreren Schulen, berichtet jede Schule über die bei ihr geleisteten Unterrichtsstunden.

Zur genauen Definition von **Anrechnungs-, Betreuungs- und Ermäßigungsstunden** wird auf die Bekanntmachungen des StMUK verwiesen. Anrechnungsstunden werden für Schulleitung, Beratungstätigkeit oder Freistellung für anderweitige Aufgaben gewährt, Ermäßigungsstunden wegen Erwerbsminderung oder Alter. Die Zahl der Anrechnungs- und Ermäßigungsstunden zusammen mit der Unterrichtsstundenzahl bilden den Beschäftigungsumfang einer Lehrkraft.

Der Statistische Bericht weist weiter Mehrarbeit, die Stunden von Lehrkräften, die mit weniger als der Hälfte der vollen Unterrichtspflichtzeit beschäftigt sind, und die Stunden von Lehrkräften im Vorbereitungsdienst, soweit sie selbstständig Unterricht erteilen, aus.

Abb. 1

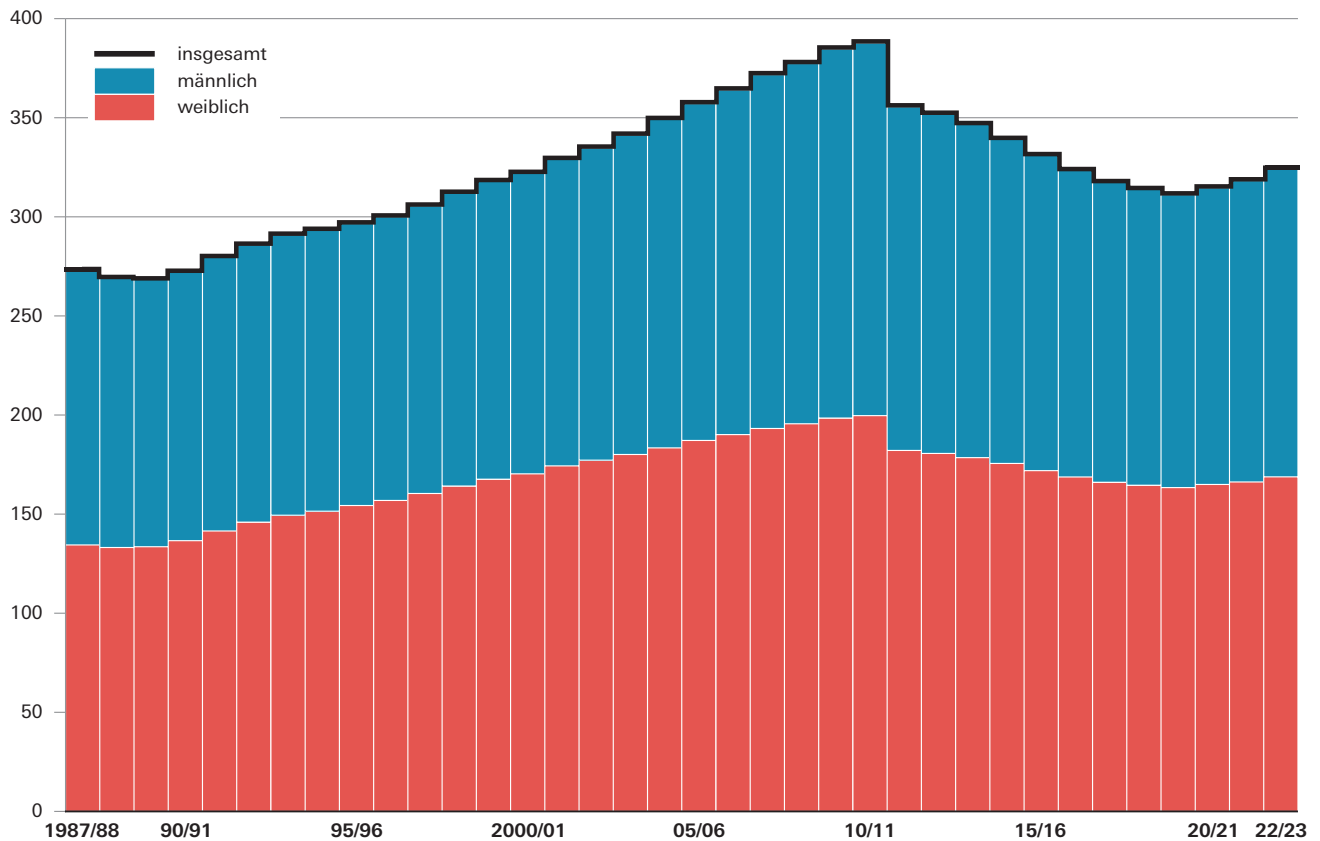
# Gymnasien in Bayern am 1. Oktober 2022 einschließlich Spätberufenschulen



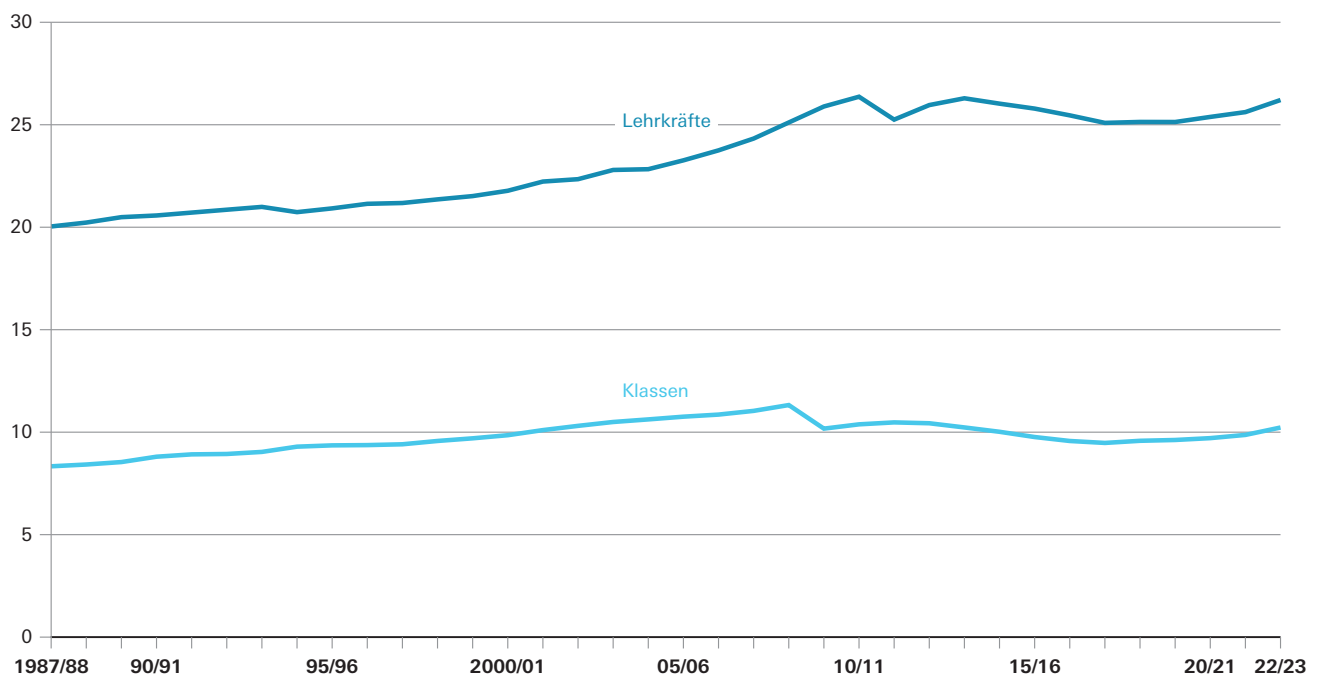
Abb. 2

## Schüler, Lehrer und Klassen an den Gymnasien in Bayern seit 1987/88

Schüler an den Gymnasien\* in Bayern seit 1987/88  
in Tausend



Voll- und teilzeitbeschäftigte Lehrkräfte\* sowie Klassen\*\* an den Gymnasien in Bayern seit 1987/88  
in Tausend



\* Teilzeitbeschäftigte Lehrkräfte mit mindestens der Hälfte der Unterrichtspflichtzeit; bis 1990/91 hauptamtliche und hauptberufliche Lehrkräfte.

\*\* Ohne Kursgruppen der Kollegstufe bzw. der Qualifikationsphase.

# 1. Gymnasien in Bayern 2022/23 - Eckdaten

## 1.1 Eckdaten seit 1976/77

Schuljahr	Schulen insgesamt	davon			Klassen <sup>1)</sup>	Schüler				Abiturienten <sup>3,4)</sup>		Vollzeit- und teilzeitbeschäftigte Lehrkräfte <sup>5)</sup>	
		staatlich	kommunal	privat		insgesamt	und zwar		insgesamt	weiblich	insgesamt	weiblich	
							weiblich	Kollegiaten <sup>2)</sup>					
1976/77	387	281	32	74	9 423	303 404	140 736	17 927	17 858	7 880	16 280	5 044	
1977/78	390	284	32	74	8 894	312 643	146 585	35 341	19 588	8 671	15 783	4 803	
1978/79	392	288	32	72	8 782	319 673	151 145	44 845	20 060	8 932	16 579	5 002	
1979/80	393	288	34	71	9 046	327 270	156 270	48 716	22 410	10 294	17 381	5 219	
1980/81	395	290	34	71	9 319	329 554	158 824	50 642	23 792	11 278	18 173	5 498	
1981/82	396	292	34	70	9 364	328 179	159 346	52 458	24 160	11 702	18 833	5 683	
1982/83	400	295	34	71	9 227	322 658	157 386	54 763	25 364	12 098	19 181	5 726	
1983/84 <sup>6)</sup>	397	295	34	68	8 960	311 785	152 785	56 196	26 432	12 892	19 313	5 752	
1984/85	397	296	34	67	8 765	299 739	147 064	57 727	27 163	12 956	19 471	5 814	
1985/86	396	296	34	66	8 462	288 218	141 607	58 324	27 713	13 481	19 755	5 987	
1986/87	396	297	33	66	8 284	278 614	136 892	57 859	27 754	13 655	19 887	6 059	
1987/88	395	297	33	65	8 335	273 104	134 446	55 947	27 437	13 325	20 037	6 290	
1988/89	395	297	33	65	8 422	269 102	133 156	53 811	25 864	12 684	20 227	6 448	
1989/90	395	297	33	65	8 542	268 413	133 550	51 575	25 223	12 559	20 491	6 675	
1990/91	395	297	33	65	8 803	272 240	136 601	48 458	23 784	11 800	20 573	6 799	
1991/92	395	297	33	65	8 917	279 667	141 491	46 771	22 331	11 263	20 714	6 968	
1992/93	395	298	32	65	8 936	285 885	145 953	46 287	22 198	11 279	20 854	7 132	
1993/94	395	298	32	65	9 037	290 918	149 441	46 325	21 944	11 174	20 992	7 278	
1994/95	396	299	32	65	9 293	293 378	151 468	47 152	21 840	11 169	20 736	7 223	
1995/96	396	299	32	65	9 356	296 610	154 343	48 316	22 745	11 882	20 919	7 442	
1996/97	396	300	32	64	9 369	300 100	156 896	48 885	22 986	11 988	21 142	7 697	
1997/98	397	301	32	64	9 409	305 587	160 409	50 601	23 236	12 312	21 181	7 818	
1998/99	399	302	32	65	9 571	312 040	164 171	53 277	24 475	13 131	21 358	7 998	
1999/2000	399	302	32	65	9 700	317 942	167 620	53 844	25 589	13 836	21 519	8 258	
2000/01	400	303	32	65	9 852	322 056	170 322	54 058	25 095	13 574	21 779	8 561	
2001/02	402	304	32	66	10 101	329 076	174 334	54 015	25 811	14 243	22 228	9 046	
2002/03	403	305	32	66	10 308	334 779	177 219	53 416	25 236	13 769	22 344	9 320	
2003/04	405	306	32	67	10 497	341 296	180 090	54 087	25 491	14 141	22 794	9 838	
2004/05	405	307	32	66	10 623	349 203	183 416	56 310	25 977	14 380	22 831	10 125	
2005/06	405	307	32	66	10 756	357 142	187 167	60 374	27 665	15 305	23 263	10 583	
2006/07	406	308	32	66	10 858	364 081	190 121	64 025	29 720	16 520	23 750	11 117	
2007/08	405	308	32	65	11 039	371 755	193 211	67 369	31 103	16 920	24 326	11 641	
2008/09	408	309	32	67	11 323	377 356	195 580	71 237	32 805	18 011	25 110	12 354	
2009/10	410	309	32	69	10 173	384 698	198 475	108 424	34 959	19 059	25 891	13 038	
2010/11	413	310	32	71	10 382	387 761	199 691	109 595	68 152	36 926	26 367	13 561	
2011/12	415	310	31	74	10 477	355 552	182 127	78 298	36 048	19 324	25 250	13 153	
2012/13	418	313	31	74	10 435	351 827	180 615	78 956	36 859	19 324	25 960	13 815	
2013/14	422	317	31	74	10 231	346 628	178 497	80 310	x	x	26 291	14 188	
2014/15	424	319	31	74	10 019	339 164	175 568	81 439	38 014	20 486	26 029	14 033	
2015/16	426	320	31	75	9 763	330 995	171 939	81 925	38 248	20 650	25 788	14 072	
2016/17	429	321	31	77	9 570	323 457	168 743	81 357	38 411	20 613	25 458	14 048	
2017/18	430	322	31	77	9 475	317 405	166 068	79 182	37 816	20 581	25 091	14 017	
2018/19	430	322	31	77	9 579	313 917	164 577	73 729	36 281	19 763	25 137	14 198	
2019/20	431	323	31	77	9 619	311 212	163 385	70 982	33 062	18 073	25 134	14 367	
2020/21	433	325	31	77	9 709	314 712	164 965	71 456	34 238	18 678	25 382	14 525	
2021/22	433	325	31	77	9 866	318 302	166 223	70 500	32 866	17 979	25 617	14 709	
<b>2022/23</b>	<b>434</b>	<b>326</b>	<b>31</b>	<b>77</b>	<b>10 227</b>	<b>324 121</b>	<b>168 804</b>	<b>70 170</b>	.	.	<b>26 207</b>	<b>15 053</b>	

1) Ohne Kursgruppen der Kollegstufe bzw. der Qualifikationsphase. - 2) Schüler in der Kursphase der Kollegstufe bzw. in der Qualifikationsphase. - 3) Schüler der Gymnasien sowie Nichtschüler. Seit 1982 ohne Teilnehmer an Sonderkursen für Aussiedlerabiturienten; von 1983 bis 2001 einschl. der Schüler der an die teilintegrierte Gesamtschule angeschlossenen gymnasialen Oberstufe. - 4) Im Schuljahr 2014/15 ohne Nichtschüler. - 5) Nur Lehrkräfte, die ausschl. oder überwiegend an einem Gymnasium tätig waren; einschl. Teilzeitbeschäftigter mit mindestens der Hälfte der Unterrichtspflichtzeit und Studienreferendare mit Beschäftigungsauftrag. Seit 1977/78 ohne Studienreferendare. Ab 1987/88 einschl. der mit Dienstbezügen abwesenden Lehrkräfte (z. B. wegen längerer Krankheit, Kur oder Mutterschutz); bis 1990/91 hauptamtliche und hauptberufliche Lehrkräfte. - 6) Seit 1983/84 ohne private Lyzeen der Republik Griechenland.

## 1.2 Eckdaten nach Regierungsbezirken

Gebiet	Schulträger	Schulen	Klassen <sup>1)</sup>	Schüler			darunter Kollegiaten <sup>2)</sup>	Vollzeit- und teilzeit- beschäftigte Lehrkräfte <sup>3)</sup>			Unterrichts- stunden sämtlicher Lehrkräfte pro Woche
				männlich	weiblich	insgesamt		männlich	weiblich	insgesamt	
Oberbayern ...	staatlich	117	3 301	54 096	53 971	108 067	22 566	3 338	4 929	8 267	162 776
	kommunal	16	420	6 565	7 427	13 992	2 971	493	832	1 325	22 187
	privat	37	432	4 575	7 461	12 036	2 917	487	673	1 160	22 908
	zusammen	170	4 153	65 236	68 859	134 095	28 454	4 318	6 434	10 752	207 870
Niederbayern	staatlich	28	628	9 498	9 968	19 466	4 442	715	883	1 598	30 806
	kommunal	-	-	-	-	-	-	-	-	-	-
	privat	9	176	1 986	3 365	5 351	1 064	192	233	425	8 473
	zusammen	37	804	11 484	13 333	24 817	5 506	907	1 116	2 023	39 278
Oberpfalz .....	staatlich	27	664	10 288	10 515	20 803	4 492	750	908	1 658	32 391
	kommunal	1	26	243	508	751	142	32	34	66	1 390
	privat	5	72	657	1 379	2 036	494	80	114	194	3 725
	zusammen	33	762	11 188	12 402	23 590	5 128	862	1 056	1 918	37 506
Oberfranken .	staatlich	32	751	11 007	11 894	22 901	5 083	846	1 037	1 883	37 104
	kommunal	2	41	489	751	1 240	339	42	63	105	2 131
	privat	2	21	69	642	711	252	23	39	62	1 145
	zusammen	36	813	11 565	13 287	24 852	5 674	911	1 139	2 050	40 380
Mittelfranken .	staatlich	45	1 196	18 690	19 311	38 001	7 928	1 301	1 808	3 109	58 484
	kommunal	6	145	2 250	2 528	4 778	1 118	193	224	417	7 898
	privat	6	87	949	1 614	2 563	570	110	127	237	4 261
	zusammen	57	1 428	21 889	23 453	45 342	9 616	1 604	2 159	3 763	70 642
Unterfranken .	staatlich	35	823	12 610	13 163	25 773	5 821	958	1 164	2 122	41 305
	kommunal	3	59	915	870	1 785	402	68	84	152	2 938
	privat	6	77	668	1 723	2 391	600	70	120	190	3 865
	zusammen	44	959	14 193	15 756	29 949	6 823	1 096	1 368	2 464	48 108
Schwaben .....	staatlich	42	1 028	16 260	16 174	32 434	7 088	1 161	1 372	2 533	50 606
	kommunal	3	70	1 206	964	2 170	449	70	110	180	3 504
	privat	12	210	2 296	4 576	6 872	1 432	225	299	524	10 565
	zusammen	57	1 308	19 762	21 714	41 476	8 969	1 456	1 781	3 237	64 675
<b>Bayern</b>	<b>staatlich</b>	<b>326</b>	<b>8 391</b>	<b>132 449</b>	<b>134 996</b>	<b>267 445</b>	<b>57 420</b>	<b>9 069</b>	<b>12 101</b>	<b>21 170</b>	<b>413 471</b>
	<b>kommunal</b>	<b>31</b>	<b>761</b>	<b>11 668</b>	<b>13 048</b>	<b>24 716</b>	<b>5 421</b>	<b>898</b>	<b>1 347</b>	<b>2 245</b>	<b>40 048</b>
	<b>privat</b>	<b>77</b>	<b>1 075</b>	<b>11 200</b>	<b>20 760</b>	<b>31 960</b>	<b>7 329</b>	<b>1 187</b>	<b>1 605</b>	<b>2 792</b>	<b>54 939</b>
	<b>insgesamt</b>	<b>434</b>	<b>10 227</b>	<b>155 317</b>	<b>168 804</b>	<b>324 121</b>	<b>70 170</b>	<b>11 154</b>	<b>15 053</b>	<b>26 207</b>	<b>508 457</b>

1) Ohne Kursgruppen der Qualifikationsphase. - 2) Schüler in der Qualifikationsphase. - 3) Lehrkräfte, die ausschl. oder überwiegend an einem Gymnasium tätig waren, einschl. Teilzeitbeschäftigter mit mindestens der Hälfte der Unterrichtspflichtzeit und einschl. der mit Dienstbezügen abwesenden Lehrkräfte (z. B. wegen längerer Krankheit, Kur oder Mutterschutz).

### 1. Gymnasien in Bayern 2022/23 - Absolventen, Abgänger und Nichtschüler

#### 1.3 Prüfungsteilnehmer mit bestandener Abiturprüfung 2022 nach Regierungsbezirken

Gebiet	Schulträger	Nichtschüler	Teilnehmer mit bestandener Abiturprüfung	davon (aus)											
				öffentlichen und staatlich anerkannten privaten Gymnasien		staatlich genehmigten privaten Gymnasien		Abend- gymnasien		Kollegs		Freien Waldorf- schulen			
				m.	w.	m.	w.	m.	w.	m.	w.	m.	w.		
Oberbayern .....			6 121	7 203	13 324	5 967	7 049	57	28	9	16	10	12	78	98
Niederbayern ....			1 196	1 432	2 628	1 196	1 432	-	-	-	-	-	-	-	-
Oberpfalz .....			1 020	1 355	2 375	1 015	1 342	1	4	4	9	-	-	-	-
Oberfranken .....			1 182	1 533	2 715	1 171	1 518	-	-	1	3	-	4	10	8
Mittelfranken .....			2 233	2 577	4 810	2 129	2 480	14	7	36	27	12	9	42	54
Unterfranken .....			1 516	1 815	3 331	1 483	1 779	-	8	10	4	17	11	6	13
Schwaben .....			1 852	2 328	4 180	1 813	2 293	-	-	-	-	29	24	10	11
<b>Bayern .....</b>			<b>15 120</b>	<b>18 243</b>	<b>33 363</b>	<b>14 774</b>	<b>17 893</b>	<b>72</b>	<b>47</b>	<b>60</b>	<b>59</b>	<b>68</b>	<b>60</b>	<b>146</b>	<b>184</b>
davon an															
... Schulen															
... staatlichen .....			12 815	14 220	27 035	12 769	14 185	x	x	-	-	46	35	-	-
... kommunalen ..			1 003	1 383	2 386	972	1 346	x	x	9	16	22	21	-	-
... privaten .....			1 302	2 640	3 942	1 033	2 362	72	47	51	43	-	4	146	184
Nichtschüler .....			41	39	80	41	39	x	x	x	x	x	x	x	x



1. Gymnasien in Bayern 2022/23 - Absolventen, Abgänger und Nichtschüler  
**1.4 Schüler mit bestandener Abiturprüfung 2022 in Prozent der Schüler  
in der Jahrgangsstufe 12 nach Regierungsbezirken**

Geschlecht ----- Schulträger	Erfolgreiche Teilnehmer der Abiturprüfung 2022 <sup>1)</sup> in % der Schüler in Jahrgangsstufe 12							
	Bayern	Ober- bayern	Nieder- bayern	Ober- pfalz	Ober- franken	Mittel- franken	Unter- franken	Schwaben
Männlich .....	93,3	93,7	94,6	93,4	91,8	92,3	94,1	92,9
Weiblich .....	95,4	95,4	96,0	97,0	94,3	94,7	95,7	95,3
<b>Insgesamt 2022 .....</b>	<b>94,5</b>	<b>94,6</b>	<b>95,4</b>	<b>95,4</b>	<b>93,2</b>	<b>93,6</b>	<b>95,0</b>	<b>94,2</b>
davon an ... Schulen								
staatlichen .....	94,8	95,0	95,4	95,4	93,7	94,5	95,2	94,3
kommunalen .....	92,3	92,7	-	98,2	92,7	90,1	93,5	92,5
privaten .....	93,4	93,5	95,5	95,1	85,8	89,5	93,5	94,3
Insgesamt 2021 .....	95,8	95,9	96,9	97,0	95,7	94,6	96,0	95,5
davon männlich .....	94,6	94,8	96,2	96,2	94,2	93,0	94,0	94,5
weiblich .....	96,9	97,0	97,5	97,6	97,1	95,9	97,6	96,3

1) Ohne Nichtschüler.

**1.5 Prüfungsteilnehmer mit bestandener Abiturprüfung 2022 nach Geburtsjahren**

Schulart ----- Ausländer ----- Nichtschüler	Geschlecht	Teilnehmer mit bestandener Abiturprüfung insgesamt <sup>1)</sup>	davon sind geboren ...							
			2005 oder später	2004	2003	2002	2001	2000	1999	1998 oder früher
Gymnasien .....	männlich	14 846	124	7 582	5 490	1 406	218	24	2	-
	weiblich	17 940	134	10 331	5 939	1 341	169	22	3	1
	zusammen	32 786	258	17 913	11 429	2 747	387	46	5	1
darunter Ausländer .....	männlich	525	3	164	205	111	36	6	-	-
	weiblich	690	7	238	258	143	40	3	1	-
Freie Waldorfschulen .	männlich	146	-	1	69	69	7	-	-	-
	weiblich	184	-	3	105	68	7	1	-	-
	zusammen	330	-	4	174	137	14	1	-	-
darunter Ausländer .....	männlich	2	-	-	-	2	-	-	-	-
	weiblich	3	-	-	2	-	1	-	-	-
<b>Insgesamt .....</b>	<b>männlich</b>	<b>14 992</b>	<b>124</b>	<b>7 583</b>	<b>5 559</b>	<b>1 475</b>	<b>225</b>	<b>24</b>	<b>2</b>	<b>-</b>
	<b>weiblich</b>	<b>18 124</b>	<b>134</b>	<b>10 334</b>	<b>6 044</b>	<b>1 409</b>	<b>176</b>	<b>23</b>	<b>3</b>	<b>1</b>
	<b>insgesamt</b>	<b>33 116</b>	<b>258</b>	<b>17 917</b>	<b>11 603</b>	<b>2 884</b>	<b>401</b>	<b>47</b>	<b>5</b>	<b>1</b>
darunter Ausländer .....	männlich	527	3	164	205	113	36	6	-	-
	weiblich	693	7	238	260	143	41	3	1	-
Nichtschüler .....	männlich	41	-	1	3	6	7	7	5	12
	weiblich	39	2	2	8	4	9	4	3	7

1) Ohne Abiturienten des Zweiten Bildungswegs.

**1.6 Absolventen und Abgänger mit erfüllter Vollzeitschulpflicht im Schuljahr 2021/22**

Jahrgangsstufe Erworbener Abschluss	Absolventen und Abgänger insgesamt			darunter ausländische Absolventen und Abgänger		
	insgesamt	männlich	weiblich	insgesamt	männlich	weiblich
<b>Schulen insgesamt</b>						
<b>ohne Abschluss der Mittelschule</b>						
6	1	1	-	1	1	-
7	2	2	-	1	1	-
8	18	7	11	10	2	8
9	55	28	27	19	7	12
10	-	-	-	-	-	-
<b>Zusammen</b>	<b>76</b>	<b>38</b>	<b>38</b>	<b>31</b>	<b>11</b>	<b>20</b>
<b>mit Abschluss der Mittelschule</b>						
8	-	-	-	-	-	-
9	57	29	28	13	6	7
10	362	199	163	121	58	63
11	27	12	15	11	3	8
12	16	9	7	2	1	1
ohne Angabe	-	-	-	-	-	-
<b>Zusammen</b>	<b>462</b>	<b>249</b>	<b>213</b>	<b>147</b>	<b>68</b>	<b>79</b>
<b>mit mittlerem Schulabschluss</b>						
9	-	-	-	-	-	-
10	1 746	743	1 003	138	60	78
11	1 295	612	683	85	29	56
12	613	329	284	49	24	25
ohne Angabe	-	-	-	-	-	-
<b>Zusammen</b>	<b>3 654</b>	<b>1 684</b>	<b>1 970</b>	<b>272</b>	<b>113</b>	<b>159</b>
<b>mit allgemeiner Hochschulreife</b>						
12	32 786	14 846	17 940	1 215	525	690
<b>Zusammen</b>	<b>32 786</b>	<b>14 846</b>	<b>17 940</b>	<b>1 215</b>	<b>525</b>	<b>690</b>
<b>Absolventen und Abgänger insgesamt</b>						
6	1	1	-	1	1	-
7	2	2	-	1	1	-
8	18	7	11	10	2	8
9	112	57	55	32	13	19
10	2 108	942	1 166	259	118	141
11	1 322	624	698	96	32	64
12	33 415	15 184	18 231	1 266	550	716
ohne Angabe	-	-	-	-	-	-
<b>Insgesamt</b>	<b>36 978</b>	<b>16 817</b>	<b>20 161</b>	<b>1 665</b>	<b>717</b>	<b>948</b>
<b>Öffentliche Schulen zusammen</b>						
Ohne Abschluss der Mittelschule .....	59	30	29	23	11	12
Abschluss der Mittelschule .....	364	207	157	100	51	49
Mittlerer Schulabschluss .....	3 190	1 503	1 687	235	102	133
Allgemeine Hochschulreife .....	29 272	13 741	15 531	1 092	478	614
<b>Zusammen</b>	<b>32 885</b>	<b>15 481</b>	<b>17 404</b>	<b>1 450</b>	<b>642</b>	<b>808</b>
<b>Private Schulen zusammen</b>						
Ohne Abschluss der Mittelschule .....	17	8	9	8	-	8
Abschluss der Mittelschule .....	98	42	56	47	17	30
Mittlerer Schulabschluss .....	464	181	283	37	11	26
Allgemeine Hochschulreife .....	3 514	1 105	2 409	123	47	76
<b>Zusammen</b>	<b>4 093</b>	<b>1 336</b>	<b>2 757</b>	<b>215</b>	<b>75</b>	<b>140</b>

## 1.7 Abgegangene Schüler im Zeitraum vom 2. Oktober 2021 bis 1. Oktober 2022

Abgänge an Ausländer	Ge- schlecht	Schüler, die abgegangen sind									
		ins- gesamt	davon aus								Vor- kur- sen <sup>1)</sup>
			Jahrgangsstufe ...								
			5	6	7	8	9	10	11	12	
an eine Grundschule sowie Mittel-/Hauptschule <sup>2)</sup> .....	männl.	488	80	97	65	84	113	48	1	-	-
	weibl.	382	43	69	54	71	110	33	1	1	-
	zusam.	870	123	166	119	155	223	81	2	1	-
an eine Realschule <sup>3)</sup> .....	männl.	4 238	607	1 257	1 166	799	346	63	-	-	-
	weibl.	3 699	406	1 124	961	726	390	91	-	1	-
	zusam.	7 937	1 013	2 381	2 127	1 525	736	154	-	1	-
an eine integrierte Gesamtschule .....	männl.	28	4	6	5	9	1	3	-	-	-
	weibl.	33	8	9	4	4	3	4	1	-	-
	zusam.	61	12	15	9	13	4	7	1	-	-
an eine schulartunabhängige Orientierungsstufe .....	männl.	-	-	-	x	x	x	x	x	x	x
	weibl.	5	3	2	x	x	x	x	x	x	x
	zusam.	5	3	2	x	x	x	x	x	x	x
an eine Freie Waldorfschule .....	männl.	43	15	12	5	6	5	-	-	-	-
	weibl.	63	12	17	8	11	9	5	1	-	-
	zusam.	106	27	29	13	17	14	5	1	-	-
an eine ausländische oder inter- nationale Schule in Deutschland ....	männl.	-	-	-	-	-	-	-	-	-	-
	weibl.	-	-	-	-	-	-	-	-	-	-
	zusam.	-	-	-	-	-	-	-	-	-	-
an eine Wirtschaftsschule .....	männl.	493	32	93	106	105	120	37	-	x	-
	weibl.	342	23	68	52	73	98	28	-	x	-
	zusam.	835	55	161	158	178	218	65	-	x	-
an eine Fachoberschule .....	männl.	450	x	x	x	x	x	313	127	10	-
	weibl.	566	x	x	x	x	x	407	149	10	-
	zusam.	1 016	x	x	x	x	x	720	276	20	-
(vorübergehend) in eine Schule im Ausland .....	männl.	509	72	69	71	84	73	114	25	1	-
	weibl.	616	70	67	73	85	130	154	32	5	-
	zusam.	1 125	142	136	144	169	203	268	57	6	-
aus sonstigen Gründen <sup>5)</sup> .....	männl.	16 618	54	45	45	54	92	635	500	15 180	13
	weibl.	19 873	49	48	47	63	103	775	550	18 222	16
	zusam.	36 491	103	93	92	117	195	1 410	1 050	33 402	29
<b>Insgesamt</b> .....	<b>männl.</b>	<b>22 867</b>	<b>864</b>	<b>1 579</b>	<b>1 463</b>	<b>1 141</b>	<b>750</b>	<b>1 213</b>	<b>653</b>	<b>15 191</b>	<b>13</b>
	<b>weibl.</b>	<b>25 579</b>	<b>614</b>	<b>1 404</b>	<b>1 199</b>	<b>1 033</b>	<b>843</b>	<b>1 497</b>	<b>734</b>	<b>18 239</b>	<b>16</b>
	<b>insg.</b>	<b>48 446</b>	<b>1 478</b>	<b>2 983</b>	<b>2 662</b>	<b>2 174</b>	<b>1 593</b>	<b>2 710</b>	<b>1 387</b>	<b>33 430</b>	<b>29</b>
darunter Ausländer .....	männl.	1 306	100	109	118	119	81	183	44	551	1
	weibl.	1 667	86	135	141	133	132	226	91	719	4
	insg.	2 973	186	244	259	252	213	409	135	1 270	5

1) An Spätberufenschulen. - 2) Einschl. Förderzentrum. - 3) Einschl. Realschule zur sonderpädagogischen Förderung. - 4) Ohne Übertritte an andere Gymnasien. - 5) Berufsleben, oben nicht aufgeführte berufliche Schulart, Hochschule, Tod usw.

## 1.8 Schulen nach den gewählten Ausbildungsrichtungen

Ausbildungsrichtung/Profil	Gymnasien insgesamt	davon sind ... Schulen			darunter staatlich nicht anerkannt
		staatliche	kommunale	private	
Humanistisch .....	5	4	-	1	-
Sprachlich .....	5	3	-	2	2
Naturwissenschaftlich-technologisch .....	15	4	2	9	5
Musisch .....	9	7	1	1	-
Wirtschaftswissenschaftlich .....	2	-	-	2	2
Sozialwissenschaftlich .....	2	-	-	2	1
Humanistisch und sprachlich .....	15	11	-	4	-
Sprachlich und naturwissenschaftlich-technologisch .....	187	161	12	14	2
Sprachlich und musisch .....	10	7	1	2	-
Sprachlich und wirtschaftswissenschaftlich .....	13	4	1	8	-
Sprachlich und sozialwissenschaftlich .....	11	2	2	7	-
Naturwiss.-technol. und musisch .....	7	4	-	3	-
Naturwiss.-technol. und wirtschaftswissenschaftlich .....	27	23	3	1	-
Naturwiss.-technol. und sozialwissenschaftlich .....	3	2	1	-	-
Musisch und wirtschaftswissenschaftlich .....	4	2	-	2	-
Wirtschaftswissenschaftlich und sozialwissenschaftlich .....	2	1	-	1	1
Humanistisch, sprachlich und naturwiss.-technol. ....	17	16	-	1	-
Humanistisch, sprachlich und musisch .....	3	3	-	-	-
Humanistisch, sprachlich und wirtschaftswissenschaftlich .....	2	2	-	-	-
Humanistisch, naturwiss.-technol. und musisch .....	1	1	-	-	-
Sprachlich, naturwiss.-technol. und musisch .....	13	13	-	-	-
Sprachlich, naturwiss.-technol. und wirtschaftswissenschaftlich .....	34	29	2	3	1
Sprachlich, naturwiss.-technol. und sozialwissenschaftlich .....	23	15	2	6	-
Sprachlich, musisch und wirtschaftswissenschaftlich .....	2	1	-	1	-
Sprachlich, musisch und sozialwissenschaftlich .....	4	1	1	2	-
Sprachlich, wirtschaftswiss. und sozialwissenschaftlich .....	9	6	2	1	-
Naturwiss.-technol., wirtschaftswissenschaftlich und sozialwiss. ....	2	-	1	1	-
Humanistisch, sprachlich, naturwiss.-technol. und musisch .....	3	2	-	1	-
Humanistisch, sprachlich, naturwiss.-technol. und wirtschaftswiss. ....	2	2	-	-	-
Ohne Ausbildungsrichtung/Profil .....	2	-	-	2	1
<b>Insgesamt</b>	<b>434</b>	<b>326</b>	<b>31</b>	<b>77</b>	<b>15</b>

**1.9 Abteilungen der Schulen nach gewählten Ausbildungsrichtungen**

(Schulen mit mehreren Ausbildungsrichtungen/Profilen sind entsprechend mehrfach gezählt)

Ausbildungsrichtung/Profil	Abteilungen der Gymnasien insgesamt	davon an		
		staatlichen	kommunalen	privaten
		Schulen		
Sprachliches Gymnasium				
mit humanistischem Profil (einschl. Spätberufenschulen) .....	48	41	-	7
ohne humanistisches Profil .....	353	278	23	52
Naturwissenschaftlich-technologisches Gymnasium .....	334	272	23	39
Musisches Gymnasium .....	56	41	3	12
Wirtschafts- und sozialwissenschaftliches Gymnasium				
mit wirtschaftswissenschaftlichem Profil .....	99	70	9	20
mit sozialwissenschaftlichem Profil .....	56	27	9	20
<b>Insgesamt</b>	<b>946</b>	<b>729</b>	<b>67</b>	<b>150</b>

**1.10 Bilingualer Unterricht**

(Schulen mit mehreren der aufgeführten Bezeichnungen sind entsprechend mehrfach gezählt)

Bezeichnung	Gymnasien insgesamt	davon an		
		staatlichen	kommunalen	privaten
		Schulen		
Bilingualer Unterricht .....	60	45	7	8
Bilingualer Unterricht in Englisch .....	50	38	5	7
Bilingualer Unterricht in sonstiger Fremdsprache .....	12	9	2	1

**1.11 Schulen nach der ersten Fremdsprache in Jahrgangsstufe 5**

1. Fremdsprache  Gymnasium ohne Schüler in Jahrgangsstufe 5	Gymnasien insgesamt	davon sind		
		staatlich	kommunal	privat
Englisch .....	339	249	27	63
Latein .....	23	19	-	4
Englisch und Latein .....	63	53	4	6
Englisch und Französisch .....	3	3	-	-
Englisch, Französisch und Latein .....	1	1	-	-
Italienisch .....	1	-	-	1
Latein und Französisch .....	1	1	-	-
Gymnasien ohne Schüler in Jahrgangsstufe 5 <sup>1)</sup> .....	3	-	-	3
<b>Insgesamt</b>	<b>434</b>	<b>326</b>	<b>31</b>	<b>77</b>

1) Spätberufenschulen und auslaufende Gymnasien.

## 1.12 Schulen nach Regierungsbezirken und Schulträgern sowie Ganztagsangebot

Gebiet	Gymnasien		davon sind					
			staatlich		kommunal		privat	
	insgesamt	mit Ganztagsangebot <sup>1)</sup>	zusammen	mit Ganztagsangebot <sup>1)</sup>	zusammen	mit Ganztagsangebot <sup>1)</sup>	zusammen	mit Ganztagsangebot <sup>1)</sup>
Oberbayern .....	170	161	117	112	16	16	37	33
darunter München .....	58	56	28	27	14	14	16	15
Ingolstadt .....	7	6	4	4	-	-	3	2
Niederbayern .....	37	34	28	25	-	-	9	9
Oberpfalz .....	33	30	27	26	1	1	5	3
darunter Regensburg .....	9	8	4	4	1	1	4	3
Oberfranken .....	36	33	32	30	2	2	2	1
Mittelfranken .....	57	54	45	42	6	6	6	6
darunter Nürnberg .....	17	17	8	8	5	5	4	4
Fürth .....	3	3	3	3	-	-	-	-
Erlangen .....	6	6	5	5	1	1	-	-
Unterfranken .....	44	42	35	34	3	3	6	5
darunter Würzburg .....	9	8	7	6	-	-	2	2
Schwaben .....	57	49	42	36	3	2	12	11
darunter Augsburg .....	10	10	5	5	2	2	3	3
<b>Bayern</b>	<b>434</b>	<b>403</b>	<b>326</b>	<b>305</b>	<b>31</b>	<b>30</b>	<b>77</b>	<b>68</b>

1) In gebundener oder offener Form.

## 1.13 Abteilungen der Schulen nach Regierungsbezirken und gewählten Ausbildungsrichtungen

Gebiet	Abteilungen der Gymnasien insgesamt <sup>1)</sup>	davon nach der Ausbildungsrichtung/dem Profil					
		humanistisch <sup>2)</sup>	sprachlich	naturwiss.-technologisch	musisch	wirtschaftswissenschaftlich	sozialwissenschaftlich
Oberbayern .....	343	16	141	129	17	25	15
darunter München .....	107	6	47	40	4	6	4
Ingolstadt .....	13	1	4	5	1	1	1
Niederbayern .....	86	4	31	29	5	14	3
Oberpfalz .....	83	5	30	24	5	13	6
darunter Regensburg .....	21	2	8	6	2	2	1
Oberfranken .....	83	6	26	27	7	11	6
Mittelfranken .....	119	6	44	43	7	10	9
darunter Nürnberg .....	33	2	13	10	1	2	5
Fürth .....	9	1	3	2	1	1	1
Erlangen .....	9	1	3	4	1	-	-
Unterfranken .....	98	5	36	35	6	9	7
darunter Würzburg .....	21	1	8	6	1	3	2
Schwaben .....	134	6	45	47	9	17	10
darunter Augsburg .....	23	2	7	8	2	2	2
<b>Bayern</b>	<b>946</b>	<b>48</b>	<b>353</b>	<b>334</b>	<b>56</b>	<b>99</b>	<b>56</b>

1) Schulen mit mehreren Ausbildungsrichtungen sind entsprechend mehrfach gezählt. - 2) Einschließlich Spätberufenschulen.

### 1.14 Schulen mit einem mit der Schule verbundenen Schülerheim/Internat sowie dort untergebrachte Schüler nach Ausbildungsrichtungen

Ausbildungsrichtung der Schule <sup>1)</sup>	Gymnasien mit einem, mit der Schule verbundenen Schülerheim/Internat		davon					
			staatliche		kommunale		private	
	insgesamt	Heim-schüler	zu-sammen	Heim-schüler	zu-sammen	Heim-schüler	zu-sammen	Heim-schüler
Naturwissenschaftlich-technologisch .....	1	61	-	-	-	-	1	61
Musisch .....	1	30	1	30	-	-	-	-
Wirtschaftswissenschaftlich .....	1	16	-	-	-	-	1	16
Sozialwissenschaftlich .....	1	33	-	-	-	-	1	33
Humanistisch und sprachlich .....	1	36	-	-	-	-	1	36
Humanistisch, sprachlich und musisch .....	-	-	-	-	-	-	-	-
Sprachlich und naturwiss.-technol. ....	6	326	5	309	-	-	1	17
Sprachlich und musisch .....	3	81	2	80	-	-	1	1
Sprachlich und wirtschaftswissenschaftlich .....	2	154	-	-	-	-	2	154
Sprachlich, naturwiss.-technol. und musisch .....	1	3	1	3	-	-	-	-
Sprachlich, naturwiss.-technol. und wirtschaftswissenschaftlich .....	3	147	1	1	2	146	-	-
Sprachlich, naturwiss.-technol. und sozialwissenschaftlich .....	5	89	2	10	1	67	2	12
Naturwiss.-technol. und musisch .....	2	78	1	21	-	-	1	57
Naturwiss.-technol. und wirtschaftswissenschaftlich .....	1	122	-	-	-	-	1	122
Naturwiss.-technol., wirtschaftswissenschaftlich und sozialwissenschaftlich .....	1	43	-	-	1	43	-	-
Humanistisch, sprachlich, naturwiss.-technol. und musisch .....	1	2	1	2	-	-	-	-
<b>Insgesamt</b>	<b>30</b>	<b>1 221</b>	<b>14</b>	<b>456</b>	<b>4</b>	<b>256</b>	<b>12</b>	<b>509</b>

1) Zusammengestellt anhand der gewählten Ausbildungsrichtung(en) der Schüler insgesamt (vgl. Tabelle 1.9)

### 1.15 Schulen nach dem Träger des Schulaufwands

Schulträger	Gymnasien insgesamt	davon nach dem Träger des Schulaufwands				
		Staat	Landkreis	Gemeinde	Schulverband	Privat
Staatlich .....	326	11	179	113	23	x
Kommunal .....	31	x	x	25	6	x
Privat .....	77	x	x	x	x	77
davon						
katholisch .....	41	x	x	x	x	41
evangelisch .....	6	x	x	x	x	6
sonstige .....	30	x	x	x	x	30
<b>Insgesamt</b>	<b>434</b>	<b>11</b>	<b>179</b>	<b>138</b>	<b>29</b>	<b>77</b>

**1. Gymnasien in Bayern 2022/23 - Klassen**  
**1.16 Klassen nach Jahrgangsstufen und Klassenfrequenzgruppen**

Jahrgangsstufe	Schulträger	Klassen <sup>1)</sup> mit ... Schülern					Klassen <sup>1)</sup> insgesamt
		20 oder weniger	21	26	31	36 oder mehr	
			bis				
			25	30	35		
5	staatlich	56	450	849	117	-	1 472
	kommunal	12	32	56	29	-	129
	privat	47	51	65	14	-	177
	<b>zusammen</b>	<b>115</b>	<b>533</b>	<b>970</b>	<b>160</b>	<b>-</b>	<b>1 778</b>
6	staatlich	69	432	844	100	-	1 445
	kommunal	13	23	71	25	-	132
	privat	38	46	78	19	-	181
	<b>zusammen</b>	<b>120</b>	<b>501</b>	<b>993</b>	<b>144</b>	<b>-</b>	<b>1 758</b>
7	staatlich	129	588	601	35	-	1 353
	kommunal	14	44	68	2	-	128
	privat	45	79	42	11	-	177
	<b>zusammen</b>	<b>188</b>	<b>711</b>	<b>711</b>	<b>48</b>	<b>-</b>	<b>1 658</b>
8	staatlich	152	520	557	47	-	1 276
	kommunal	12	48	56	4	-	120
	privat	46	69	45	11	-	171
	<b>zusammen</b>	<b>210</b>	<b>637</b>	<b>658</b>	<b>62</b>	<b>-</b>	<b>1 567</b>
9	staatlich	164	541	517	25	-	1 247
	kommunal	18	56	43	3	-	120
	privat	51	66	51	7	-	175
	<b>zusammen</b>	<b>233</b>	<b>663</b>	<b>611</b>	<b>35</b>	<b>-</b>	<b>1 542</b>
10	staatlich	221	574	524	40	-	1 359
	kommunal	18	55	44	2	-	119
	privat	66	63	48	7	-	184
	<b>zusammen</b>	<b>305</b>	<b>692</b>	<b>616</b>	<b>49</b>	<b>-</b>	<b>1 662</b>
Vorkurse <sup>2)</sup>	privat	3	-	-	-	-	3
Jahrgangsübergreifende Klassen	staatlich	-	-	-	-	-	-
	kommunal	2	-	-	-	-	2
	privat	-	-	-	-	-	-
	<b>zusammen</b>	<b>2</b>	<b>-</b>	<b>-</b>	<b>-</b>	<b>-</b>	<b>2</b>
Ohne Zuordnung <sup>3)</sup>	staatlich	224	11	4	-	-	239
	kommunal	11	-	-	-	-	11
	privat	7	-	-	-	-	7
	<b>zusammen</b>	<b>242</b>	<b>11</b>	<b>4</b>	<b>-</b>	<b>-</b>	<b>257</b>
<b>Insgesamt 2022/23</b>	<b>staatlich</b>	<b>1 015</b>	<b>3 116</b>	<b>3 896</b>	<b>364</b>	<b>-</b>	<b>8 391</b>
	<b>kommunal</b>	<b>100</b>	<b>258</b>	<b>338</b>	<b>65</b>	<b>-</b>	<b>761</b>
	<b>privat</b>	<b>303</b>	<b>374</b>	<b>329</b>	<b>69</b>	<b>-</b>	<b>1 075</b>
	<b>insgesamt</b>	<b>1 418</b>	<b>3 748</b>	<b>4 563</b>	<b>498</b>	<b>-</b>	<b>10 227</b>
2021/22	staatlich	722	3 090	3 860	369	-	8 041
	kommunal	93	237	359	57	-	746
	privat	302	382	320	75	-	1 079
	<b>insgesamt</b>	<b>1 117</b>	<b>3 709</b>	<b>4 539</b>	<b>501</b>	<b>-</b>	<b>9 866</b>

1) Ohne Kursgruppen der Qualifikationsphase. - 2) An Spätberufenschulen. - 3) Brückenklassen.



## 1.17 Klassen nach Regierungsbezirken und Schulträgern

Gebiet	Klassen <sup>1)</sup> insgesamt	und zwar an/in				
		staatlichen	kommunalen	privaten	Einführungs- klassen 10. Kl.	Brücken- klassen
		Gymnasien				
Oberbayern .....	4 153	3 301	420	432	34	99
Niederbayern .....	804	628	-	176	8	18
Oberpfalz .....	762	664	26	72	4	25
Oberfranken .....	813	751	41	21	15	24
Mittelfranken .....	1 428	1 196	145	87	10	36
Unterfranken .....	959	823	59	77	18	28
Schwaben .....	1 308	1 028	70	210	12	27
<b>Bayern</b>	<b>10 227</b>	<b>8 391</b>	<b>761</b>	<b>1 075</b>	<b>101</b>	<b>257</b>

1) Ohne Kursgruppen der Qualifikationsphase.

## 1.18 Durchschnittliche Klassenstärke nach Regierungsbezirken, Schulträgern und Jahrgangsstufen

Gebiet	Schulträger	Gesamt- durch- schnitt <sup>1)</sup>	Durchschnittliche Klassenstärke in								
			Jahrgangsstufe						Vor- kursen <sup>2)</sup>	Jahrgangs- übergreifen- de Klassen	ohne Zu- ordnung <sup>3)</sup>
			5	6	7	8	9	10			
Oberbayern ...	staatlich	25,9	27,5	27,4	25,8	26,0	25,3	25,0	-	-	14,5
	kommunal	26,2	28,6	28,1	26,6	26,0	25,0	24,2	-	18,0	16,0
	privat	21,1	21,5	22,5	21,8	20,7	20,7	20,1	20,0	-	12,6
	zusammen	25,4	27,1	27,0	25,5	25,4	24,7	24,3	20,0	18,0	14,5
Niederbayern	staatlich	23,9	24,5	25,3	23,9	23,4	23,9	24,0	-	-	14,8
	kommunal	-	-	-	-	-	-	-	-	-	-
	privat	24,4	25,7	25,4	23,8	23,9	23,4	23,8	-	-	-
	zusammen	24,0	24,7	25,3	23,9	23,5	23,8	24,0	-	-	14,8
Oberpfalz .....	staatlich	24,6	25,5	25,9	25,0	24,7	24,8	23,6	-	-	15,1
	kommunal	23,4	24,3	22,6	25,0	23,3	21,8	25,0	-	-	19,0
	privat	21,4	23,4	21,1	20,2	21,6	21,7	20,5	-	-	-
	zusammen	24,2	25,3	25,2	24,6	24,3	24,4	23,3	-	-	15,2
Oberfranken ..	staatlich	23,7	24,7	24,9	23,7	23,3	23,5	24,0	-	-	14,1
	kommunal	22,0	20,9	23,3	22,0	23,2	19,6	24,2	-	-	18,0
	privat	21,9	23,7	18,7	22,0	26,5	23,7	22,2	15,5	-	-
	zusammen	23,6	24,4	24,6	23,5	23,3	23,3	23,9	15,5	-	14,3
Mittelfranken .	staatlich	25,1	26,9	26,6	25,1	25,2	24,2	24,1	-	-	15,6
	kommunal	25,2	26,3	27,3	24,4	25,0	24,4	24,3	-	-	17,5
	privat	22,9	23,4	24,4	22,1	22,2	21,3	24,2	-	-	-
	zusammen	25,0	26,6	26,5	24,8	25,0	24,1	24,2	-	-	15,7
Unterfranken .	staatlich	24,2	25,9	25,3	24,1	24,4	24,3	24,0	-	-	11,6
	kommunal	23,4	22,9	22,6	23,6	25,3	22,8	25,4	-	-	10,0
	privat	23,3	24,0	23,9	21,1	23,5	24,1	23,1	-	-	-
	zusammen	24,1	25,5	25,0	23,8	24,4	24,2	24,0	-	-	11,5
Schwaben .....	staatlich	24,7	26,1	25,7	24,4	24,4	24,2	24,1	-	-	16,2
	kommunal	24,6	27,8	27,5	22,2	22,7	24,0	22,8	-	-	-
	privat	25,9	25,8	27,7	26,8	25,6	25,4	24,8	-	-	14,5
	zusammen	24,9	26,2	26,1	24,7	24,5	24,4	24,1	-	-	16,1
<b>Bayern</b>	<b>staatlich</b>	<b>25,0</b>	<b>26,5</b>	<b>26,4</b>	<b>25,0</b>	<b>25,0</b>	<b>24,6</b>	<b>24,4</b>	-	-	<b>14,6</b>
	<b>kommunal</b>	<b>25,4</b>	<b>27,0</b>	<b>26,9</b>	<b>25,3</b>	<b>25,2</b>	<b>24,2</b>	<b>24,2</b>	-	<b>18,0</b>	<b>16,2</b>
	<b>privat</b>	<b>22,9</b>	<b>23,6</b>	<b>24,1</b>	<b>23,0</b>	<b>22,6</b>	<b>22,5</b>	<b>22,1</b>	<b>17,0</b>	-	<b>13,1</b>
	<b>insgesamt</b>	<b>24,8</b>	<b>26,2</b>	<b>26,2</b>	<b>24,8</b>	<b>24,7</b>	<b>24,3</b>	<b>24,1</b>	<b>17,0</b>	<b>18,0</b>	<b>14,6</b>

1) Ohne Kursgruppen der Qualifikationsphase. - 2) An Spätberufenschulen. - 3) Brückenklassen.

# 1. Gymnasien in Bayern 2022/23 - Schüler

## 1.19 Schüler nach der schulischen Herkunft (Schulbesuch am 1. Oktober des Vorjahres)

Herkunft der Schüler bzw. Zugang aus ----- Schulträger	Ge- schlecht	Schüler in										Schüler insge- samt	
		Jahrgangsstufe ...									Brü- cken- klassen		
		5	6	7	8	9	10	11	12	Vor- kurs <sup>1)</sup>			
der Grund-/Mittelschule													
Jahrgangsstufe 4 <sup>2)</sup> .....	männl.	22 443	-	-	-	-	-	-	-	-	-	6	22 449
	weibl.	23 190	-	-	-	-	-	-	-	-	-	4	23 194
Jahrgangsstufe 5 .....	männl.	84	27	2	1	-	-	-	-	-	-	1	115
	weibl.	79	23	1	-	-	-	-	-	-	-	1	104
Jahrgangsstufe 6 .....	männl.	1	19	6	-	-	-	-	-	-	-	1	27
	weibl.	2	20	13	-	-	-	-	-	-	-	-	35
Jahrgangsstufe 7 .....	männl.	-	-	3	5	-	-	-	-	-	-	-	8
	weibl.	-	3	11	10	-	-	-	-	-	-	-	24
Jahrgangsstufe 8 .....	männl.	-	-	2	6	10	-	-	-	-	-	-	18
	weibl.	-	-	1	5	10	-	-	-	-	-	-	16
Jahrgangsstufe 9 od. 10 ..	männl.	-	-	-	-	3	147	-	-	14	1	165	
	weibl.	-	-	-	2	5	166	2	-	10	-	185	
einem Förderzentrum .....	männl.	27	1	-	-	-	-	-	-	1	-	29	
	weibl.	13	-	-	-	-	2	-	-	-	-	15	
einem Gymnasium .....	männl.	326	22 389	19 884	18 701	17 721	18 177	16 630	15 677	1	2	129 508	
	weibl.	257	23 219	21 023	19 864	19 552	19 684	19 253	18 339	7	3	141 201	
einer Realschule .....	männl.	39	79	9	6	2	431	3	-	4	2	575	
	weibl.	38	93	8	18	14	1 065	31	-	7	2	1 276	
einer Realschule zur sonderpäd. Förderung .....	männl.	-	-	-	1	-	7	-	-	-	-	8	
	weibl.	-	-	-	-	-	4	-	-	-	-	4	
einer Freien Waldorfschule ...	männl.	7	10	4	-	1	4	3	-	-	-	29	
	weibl.	10	6	1	5	7	4	3	-	-	-	36	
einer integrierten Gesamtschule .....	männl.	-	5	3	2	3	4	30	-	-	-	47	
	weibl.	1	3	2	3	3	8	32	-	-	-	52	
einer schulartunabhängigen Orientierungsstufe .....	männl.	1	-	7	-	-	-	-	-	-	3	11	
	weibl.	-	1	8	-	-	-	-	-	-	3	12	
einer Wirtschaftsschule .....	männl.	-	-	-	-	-	15	-	-	1	-	16	
	weibl.	-	-	1	1	-	25	1	-	1	-	29	
einer anderen Schulart .....	männl.	16	16	17	21	22	35	18	-	1	-	146	
	weibl.	23	20	15	18	25	54	54	-	2	-	211	
keiner Schule (Ausländer, Aus- siedler, sonstiger Grund)	männl.	37	55	31	38	52	89	28	3	1	1 832	2 166	
	weibl.	50	45	71	59	102	130	58	5	1	1 889	2 410	
<b>Insgesamt .....</b>	<b>männl.</b>	<b>22 981</b>	<b>22 601</b>	<b>19 968</b>	<b>18 781</b>	<b>17 814</b>	<b>18 909</b>	<b>16 712</b>	<b>15 680</b>	<b>23</b>	<b>1 848</b>	<b>155 317</b>	
	<b>weibl.</b>	<b>23 663</b>	<b>23 433</b>	<b>21 155</b>	<b>19 985</b>	<b>19 718</b>	<b>21 142</b>	<b>19 434</b>	<b>18 344</b>	<b>28</b>	<b>1 902</b>	<b>168 804</b>	
	<b>insg.</b>	<b>46 644</b>	<b>46 034</b>	<b>41 123</b>	<b>38 766</b>	<b>37 532</b>	<b>40 051</b>	<b>36 146</b>	<b>34 024</b>	<b>51</b>	<b>3 750</b>	<b>324 121</b>	
davon an ... Schulen													
staatlichen .....	männl.	19 847	19 276	16 959	15 943	15 015	16 152	14 152	13 381	-	1 724	132 449	
	weibl.	19 126	18 831	16 846	15 931	15 677	16 942	15 308	14 579	-	1 756	134 996	
	zus.	38 973	38 107	33 805	31 874	30 692	33 094	29 460	27 960	-	3 480	267 445	
kommunalen .....	männl.	1 665	1 739	1 565	1 444	1 385	1 367	1 288	1 130	-	85	11 668	
	weibl.	1 826	1 822	1 687	1 582	1 520	1 515	1 556	1 447	-	93	13 048	
	zus.	3 491	3 561	3 252	3 026	2 905	2 882	2 844	2 577	-	178	24 716	
privaten .....	männl.	1 469	1 586	1 444	1 394	1 414	1 390	1 272	1 169	23	39	11 200	
	weibl.	2 711	2 780	2 622	2 472	2 521	2 685	2 570	2 318	28	53	20 760	
	zus.	4 180	4 366	4 066	3 866	3 935	4 075	3 842	3 487	51	92	31 960	

1) An Spätberufenschulen. - 2) Einschl. Schüler aus Jahrgangsstufe 3 der Grundschule, die gemäß Art. 37 Abs. 3 BayEUG die Jahrgangsstufe 4 übersprungen haben.

## 1.20 Schüler nach Ausbildungsrichtungen und Jahrgangsstufen

Ausbildungsrichtung/ Profil <sup>1)</sup>	Ge- schlecht	Schüler ins- gesamt	davon in								Vor- kursen <sup>2)</sup>	ohne Zuord- nung
			Jahrgangsstufe ...									
			5	6	7	8	9	10	11	12		
Schüler, die noch keiner Ausbildungs- richtung zuge- ordnet werden können .....	männl.	63 698	22 284	21 894	19 297	62	66	72	x	x	23	x
	weibl.	64 144	22 192	21 999	19 816	18	49	42	x	x	28	x
	zus.	127 842	44 476	43 893	39 113	80	115	114	x	x	51	x
Humanistisch .....	männl.	1 048	x	x	x	366	316	366	x	x	x	x
	weibl.	959	x	x	x	361	254	344	x	x	x	x
	zus.	2 007	x	x	x	727	570	710	x	x	x	x
Sprachlich .....	männl.	7 056	x	x	x	2 399	2 230	2 427	x	x	x	x
	weibl.	17 791	x	x	x	6 166	5 786	5 839	x	x	x	x
	zus.	24 847	x	x	x	8 565	8 016	8 266	x	x	x	x
Naturwissen- schaftlich- technologisch .....	männl.	36 477	x	x	x	12 508	12 008	11 961	x	x	x	x
	weibl.	24 915	x	x	x	8 288	8 281	8 346	x	x	x	x
	zus.	61 392	x	x	x	20 796	20 289	20 307	x	x	x	x
Musisch .....	männl.	4 006	697	707	671	628	657	646	x	x	x	x
	weibl.	7 953	1 471	1 434	1 339	1 167	1 259	1 283	x	x	x	x
	zus.	11 959	2 168	2 141	2 010	1 795	1 916	1 929	x	x	x	x
Wirtschaftswissen- schaftlich .....	männl.	6 326	x	x	x	2 183	1 954	2 189	x	x	x	x
	weibl.	7 095	x	x	x	2 345	2 420	2 330	x	x	x	x
	zus.	13 421	x	x	x	4 528	4 374	4 519	x	x	x	x
Sozialwissen- schaftlich .....	männl.	1 723	x	x	x	635	583	505	x	x	x	x
	weibl.	4 906	x	x	x	1 640	1 669	1 597	x	x	x	x
	zus.	6 629	x	x	x	2 275	2 252	2 102	x	x	x	x
Einführungs- klassen .....	männl.	743	x	x	x	x	x	743	x	x	x	x
	weibl.	1 361	x	x	x	x	x	1 361	x	x	x	x
	zus.	2 104	x	x	x	x	x	2 104	x	x	x	x
Brückenklassen .....	männl.	1 848	x	x	x	x	x	x	x	x	x	1 848
	weibl.	1 902	x	x	x	x	x	x	x	x	x	1 902
	zus.	3 750	x	x	x	x	x	x	x	x	x	3 750
Qualifikations- phase .....	männl.	32 392	x	x	x	x	x	x	16 712	15 680	x	x
	weibl.	37 778	x	x	x	x	x	x	19 434	18 344	x	x
	zus.	70 170	x	x	x	x	x	x	36 146	34 024	x	x
<b>Insgesamt 2022/23</b>	<b>männl.</b>	<b>155 317</b>	<b>22 981</b>	<b>22 601</b>	<b>19 968</b>	<b>18 781</b>	<b>17 814</b>	<b>18 909</b>	<b>16 712</b>	<b>15 680</b>	<b>23</b>	<b>1 848</b>
	<b>weibl.</b>	<b>168 750</b>	<b>23 663</b>	<b>23 433</b>	<b>21 155</b>	<b>19 985</b>	<b>19 718</b>	<b>21 142</b>	<b>19 434</b>	<b>18 344</b>	<b>28</b>	<b>1 902</b>
	<b>ins.</b>	<b>322 219</b>	<b>46 644</b>	<b>46 034</b>	<b>41 123</b>	<b>38 766</b>	<b>37 532</b>	<b>40 051</b>	<b>36 146</b>	<b>34 024</b>	<b>51</b>	<b>3 750</b>
2021/22	männl.	152 079	22 546	21 540	20 049	18 992	18 965	17 548	16 524	15 906	9	x
	weibl.	166 223	23 299	22 451	20 926	20 623	20 497	20 351	19 266	18 804	6	x
	zus.	318 302	45 845	43 991	40 975	39 615	39 462	37 899	35 790	34 710	15	x

1) Zählung erfolgt ausschließlich über den Bildungsgang der Schüler. - 2) An Spätberuferschulen.

## 1.21 Schüler nach Geburtsjahren und Jahrgangsstufen

Geburtsjahr Wiederholer Ausländer Aussiedler	Ge- schlecht	Schüler												
		in Jahrgangsstufe ...								in Vor- kursen <sup>1)</sup>	ohne Zuord- nung <sup>2)</sup>	ins- gesamt		
		5	6	7	8	9	10	11	12					
2013 oder später .....	männl.	152	6	-	-	-	-	-	-	-	-	-	1	159
	weibl.	120	2	-	-	-	-	-	-	-	-	-	-	122
2012 .....	männl.	14 085	138	2	-	-	-	-	-	-	-	-	69	14 294
	weibl.	15 947	100	2	-	-	-	-	-	-	-	-	100	16 149
2011 .....	männl.	8 400	13 306	118	3	-	-	-	-	-	-	-	244	22 071
	weibl.	7 338	15 138	116	3	-	-	-	-	-	-	-	230	22 825
2010 .....	männl.	324	8 552	11 669	142	1	-	-	-	-	-	-	300	20 988
	weibl.	243	7 703	13 682	111	1	-	-	-	-	-	-	251	21 991
2009 .....	männl.	20	567	7 463	10 636	115	3	-	-	-	-	-	331	19 135
	weibl.	13	458	6 797	12 684	126	2	-	-	-	-	-	334	20 414
2008 .....	männl.	-	32	681	7 156	10 210	118	3	-	-	-	-	315	18 515
	weibl.	1	29	529	6 556	12 597	115	1	-	-	-	-	356	20 184
2007 .....	männl.	-	-	34	791	6 630	9 707	127	-	-	-	2	295	17 586
	weibl.	-	3	29	588	6 343	11 967	126	5	-	2	2	349	19 412
2006 .....	männl.	-	-	1	51	781	7 219	8 246	113	3	-	3	205	16 619
	weibl.	1	-	-	39	594	7 275	10 374	142	13	-	13	191	18 629
2005 .....	männl.	-	-	-	2	71	1 596	6 574	7 636	7	7	7	73	15 959
	weibl.	-	-	-	3	49	1 548	7 086	9 919	6	6	6	76	18 687
2004 .....	männl.	-	-	-	-	6	237	1 510	6 178	7	7	7	15	7 953
	weibl.	-	-	-	1	7	201	1 599	6 554	1	1	1	14	8 377
2003 .....	männl.	-	-	-	-	-	23	215	1 475	3	3	3	-	1 716
	weibl.	-	-	-	-	-	1	28	209	2	2	2	-	1 684
2002 .....	männl.	-	-	-	-	-	6	31	239	-	-	-	-	276
	weibl.	-	-	-	-	-	6	30	239	2	2	2	-	277
2001 oder früher .....	männl.	-	-	-	-	-	-	6	39	1	1	1	-	46
	weibl.	-	-	-	-	-	-	9	41	2	2	2	1	53
<b>Insgesamt .....</b>	<b>männl.</b>	<b>22 981</b>	<b>22 601</b>	<b>19 968</b>	<b>18 781</b>	<b>17 814</b>	<b>18 909</b>	<b>16 712</b>	<b>15 680</b>	<b>23</b>	<b>1 848</b>	<b>1 848</b>	<b>155 317</b>	
	<b>weibl.</b>	<b>23 663</b>	<b>23 433</b>	<b>21 155</b>	<b>19 985</b>	<b>19 718</b>	<b>21 142</b>	<b>19 434</b>	<b>18 344</b>	<b>28</b>	<b>1 902</b>	<b>1 902</b>	<b>168 804</b>	
	<b>insges.</b>	<b>46 644</b>	<b>46 034</b>	<b>41 123</b>	<b>38 766</b>	<b>37 532</b>	<b>40 051</b>	<b>36 146</b>	<b>34 024</b>	<b>51</b>	<b>3 750</b>	<b>3 750</b>	<b>324 121</b>	
darunter														
Pflichtwiederholer (gemäß Art. 53 Abs.2 BayEUG) .....	männl.	237	583	458	615	555	485	-	-	-	-	-	-	2 933
	weibl.	158	428	361	488	392	349	-	-	-	-	-	-	2 176
freiwillige Wiederholer <sup>3)6)</sup> der Gymnasien .....	männl.	129	351	298	249	171	162	683	508	-	-	-	-	2 551
	weibl.	127	282	241	175	182	243	553	395	-	-	-	-	2 198
Wiederholer der Probe- zeit <sup>3)</sup> .....	männl.	-	9	31	59	49	35	-	-	-	-	-	-	183
	weibl.	-	11	28	38	23	29	-	-	-	-	-	-	129
Wiederholer aus sonstigen Gründen <sup>5)6)</sup> ..	männl.	98	38	36	25	22	631	72	108	14	-	-	-	1 044
	weibl.	108	49	33	35	53	1 283	107	91	14	-	-	-	1 773
Schüler im Flexi- bilisierungsjahr <sup>7)</sup> .....	männl.	x	x	x	-	-	13	x	x	x	x	x	x	13
	weibl.	x	x	x	-	-	10	x	x	x	x	x	x	10
Ausländer .....	männl.	1 634	1 457	1 312	1 148	1 011	1 131	689	657	4	1 830	1 830	10 873	
	weibl.	1 768	1 714	1 509	1 413	1 281	1 286	990	793	7	1 886	1 886	12 647	
Aussiedler <sup>8)</sup> .....	männl.	3	5	2	2	4	4	1	-	-	-	-	-	21
	weibl.	3	2	1	4	3	4	1	-	-	-	-	-	18

1) An Spätberufenschulen. - 2) Gemäß § 37 GSO. - 3) Schüler in Brückenklassen. - 4) Einschl. (vorübergehende) Rückkehr an die Mittelschule gemäß § 4 GSO. - 5) Z. B. Schularartwechsel. - 6) Ohne Wechsler von der Klassenstufe 10 nach Erwerb des mittlerem Schulabschluss in die Einführungsklassen. - 7) Gemäß § 36 Abs. 3 GSO. - 8) Aussiedlerschüler, die im Zeitraum vom 02.10.2021 bis 01.10.2022 in die Bundesrepublik Deutschland zugezogen sind und am 01.10.2022 ein Gymnasium besuchten.

## 1.22 Teilnehmer am Wahlunterricht, an Pluskursen und am differenzierten Sportunterricht

Fach	Teilnehmer										Zahl der Kurse	
	in der Jahrgangsstufe											insgesamt
	5	6	7	8	9	10	11	12	OZ <sup>1)</sup>			
Archäologie	20	27	31	44	30	12	67	1	-	232	15	
Biologie (einschl. Übungen)	781	567	340	295	226	234	145	55	11	2 654	249	
Chemie (einschl. Übungen)	297	193	112	87	119	154	37	23	-	1 022	87	
Chinesisch	26	21	41	49	54	51	26	12	-	280	29	
Chor	2 310	2 634	1 646	1 265	1 369	1 224	800	586	-	11 834	546	
Englisch (einschl. Konversation)	94	278	184	265	236	289	201	51	16	1 614	120	
Erste Hilfe	64	88	177	311	330	419	199	108	1	1 697	105	
Ethik	2	2	2	12	8	14	2	-	25	67	8	
Film- und Mediendesign	94	20	21	50	35	25	4	4	-	253	18	
Fotografie	25	36	91	67	24	36	10	2	2	293	27	
Französisch (einschl. Konversation)	8	50	84	182	254	526	98	18	-	1 220	134	
Geographie	152	89	20	54	124	57	12	2	-	510	46	
Geoökologie und Umweltschutz	35	46	39	45	22	17	2	1	-	207	18	
Hauswirtschaft	17	35	6	34	10	-	-	-	-	102	10	
Informatik	906	1 066	600	528	417	231	72	64	10	3 894	275	
Instrumentalunterricht <sup>2)</sup>	671	665	557	482	440	415	258	154	1	3 643	708	
Italienisch	49	21	81	88	129	107	28	14	-	517	54	
Japanisch	3	8	6	8	16	10	4	1	-	56	7	
Latein	26	119	25	52	21	19	6	10	-	278	23	
Lernen lernen	422	1	12	10	34	33	1	-	-	513	25	
Literatur	17	17	26	18	6	7	10	2	-	103	10	
Natur und Technik	380	207	67	75	38	30	3	7	1	808	69	
Orchester	987	1 076	1 170	1 022	988	1 056	663	590	1	7 553	571	
Philosophie	4	6	-	2	-	9	5	11	-	37	4	
Physik (einschl. Übungen)	616	557	508	322	281	208	71	70	20	2 653	228	
Politik und Zeitgeschichte	17	16	33	13	50	78	50	17	3	277	25	
Psychologie	1	10	-	6	25	25	15	1	-	83	8	
Russisch	5	3	7	16	9	15	-	1	6	62	10	
Schulgarten	206	245	132	34	41	33	10	5	2	708	79	
Schulspiel/Darstellendes Spiel	1 244	1 286	1 054	668	473	371	124	84	7	5 311	388	
Spanisch	11	8	33	114	99	98	63	9	-	435	48	
Sportförderunterricht	575	570	399	306	227	190	96	63	8	2 434	191	
Textilarbeit mit Werken	110	30	4	2	-	-	-	-	-	146	17	
Textverarbeitung <sup>3)</sup>	749	1 156	535	51	38	30	16	5	-	2 580	115	
Theater und Film	134	272	122	84	75	73	13	15	-	788	48	
Werken	71	54	33	13	13	11	9	3	1	208	19	
Wirtschaft und Recht / Rechtskunde	6	12	8	16	98	302	77	35	-	554	42	
Sonst. fremdsprachl. Wahlunterricht <sup>4)</sup>	54	38	34	47	32	53	8	15	2	283	29	
Sonstiges Wahlfach (nicht Fremdspr.)	7 595	7 570	5 525	4 877	5 161	4 837	3 335	1 286	185	40 371	3 361	
Differenzierter Sportunterricht	37 428	24 589	21 570	2 704	1 926	1 120	380	197	147	90 061	4 562	
Pluskurse	1 384	1 403	1 143	1 395	1 449	1 464	686	373	20	9 317	817	

1) Brückenklassen. - 2) Einschl. Instrumentalensemble, Instrument. - 3) Einschl. Maschinenschreiben. - 4) Einschließlich Konversation.

## 1.23 Schüler nach der Religionszugehörigkeit

Schulträger	Schüler insgesamt	davon							ohne Religionszugehörigkeit
		römisch-katholisch	evangelisch	islamisch	orthodox	israelitisch	neupostolisch	sonstige <sup>1)</sup>	
Staatlich	267 445	129 328	63 094	14 282	8 629	233	341	4 400	47 138
Kommunal	24 716	8 531	5 546	2 613	1 136	46	30	576	6 238
Privat	31 960	19 157	6 409	854	870	111	38	367	4 154
<b>Insgesamt</b>	<b>324 121</b>	<b>157 016</b>	<b>75 049</b>	<b>17 749</b>	<b>10 635</b>	<b>390</b>	<b>409</b>	<b>5 343</b>	<b>57 530</b>

1) Z. B. altkatholisch.

## 1.24 Schüler nach der Teilnahme am Religionsunterricht/Ethikunterricht und islamischen Unterricht

Schulträger	Schüler insgesamt	davon nehmen teil								
		am ... Religionsunterricht						am Ethikunterricht	am islamischen Unterricht	weder am RU, EU noch am islam. Unterricht
		römisch-katholischen	evangelischen	orthodoxen	israelitischen	neupostolischen	sonstigen			
Staatlich	267 445	123 340	66 277	363	105	-	-	73 736	380	3 244
Kommunal	24 716	8 147	5 962	35	15	-	-	10 291	114	152
Privat	31 960	20 393	8 098	8	136	-	-	3 042	-	283
davon										
Katholisch	22 506	17 157	5 079	6	3	-	-	172	-	89
Evangelisch	3 165	1 159	1 966	-	23	-	-	-	-	17
Sonstige	6 289	2 077	1 053	2	110	-	-	2 870	-	177
<b>Insgesamt</b>	<b>324 121</b>	<b>151 880</b>	<b>80 337</b>	<b>406</b>	<b>256</b>	<b>-</b>	<b>-</b>	<b>87 069</b>	<b>494</b>	<b>3 679</b>

**1.25 Schüler nach erlernten Fremdsprachen**

Fremdsprache	Schüler											
	darunter in Jahrgangsstufe								in Vor- kursen <sup>1)</sup>	Brü- cken- klassen	ins- gesamt	
	5	6	7	8	9	10	11	12				
Englisch .....	1. FS	42 734	42 113	37 385	34 616	33 292	35 709	29 969	27 115	50	3 282	286 265
	2. FS	159	3 921	3 734	4 148	4 224	4 340	3 387	2 907	1	98	26 919
	3. FS	-	-	-	2	-	-	3	3	-	-	8
	<b>Zus.</b>	<b>42 893</b>	<b>46 034</b>	<b>41 119</b>	<b>38 766</b>	<b>37 516</b>	<b>40 049</b>	<b>33 359</b>	<b>30 025</b>	<b>51</b>	<b>3 380</b>	<b>313 192</b>
Französisch .....	1. FS	191	211	191	277	270	217	80	83	-	-	1 520
	2. FS	-	22 311	20 070	18 328	17 516	18 009	4 611	2 973	3	64	103 885
	3. FS	-	-	-	2 706	2 717	2 895	1 192	776	1	1	10 288
	4. FS	-	-	-	1	-	2	5	4	-	-	12
	<b>Zus.</b>	<b>191</b>	<b>22 522</b>	<b>20 261</b>	<b>21 312</b>	<b>20 503</b>	<b>21 123</b>	<b>5 888</b>	<b>3 836</b>	<b>4</b>	<b>65</b>	<b>115 705</b>
Latein .....	1. FS	3 700	3 683	3 515	3 863	3 935	4 028	1 396	1 005	1	-	25 126
	2. FS	-	19 748	17 227	16 149	15 576	15 549	3 741	2 946	47	23	91 006
	3. FS	-	27	24	16	21	14	6	2	1	-	111
	4. FS	-	-	-	-	-	-	-	6	-	-	6
	<b>Zus.</b>	<b>3 700</b>	<b>23 458</b>	<b>20 766</b>	<b>20 028</b>	<b>19 532</b>	<b>19 591</b>	<b>5 143</b>	<b>3 959</b>	<b>49</b>	<b>23</b>	<b>116 249</b>
Griechisch .....	1. FS	-	-	-	-	-	-	-	-	-	-	-
	2. FS	-	-	-	734	576	717	240	153	-	-	1
	3. FS	-	-	-	734	576	718	240	153	-	-	2 420
	<b>Zus.</b>	<b>-</b>	<b>-</b>	<b>-</b>	<b>1 468</b>	<b>1 152</b>	<b>1 435</b>	<b>480</b>	<b>306</b>	<b>-</b>	<b>-</b>	<b>2 421</b>
Italienisch .....	1. FS	19	27	24	3	17	11	13	-	-	-	114
	2. FS	-	-	-	14	6	250	187	181	-	-	638
	3. FS	-	-	-	1 567	1 510	1 571	1 419	1 021	-	-	7 088
	4. FS	-	-	-	-	-	25	384	302	-	-	711
	<b>Zus.</b>	<b>19</b>	<b>27</b>	<b>24</b>	<b>1 584</b>	<b>1 533</b>	<b>1 857</b>	<b>2 003</b>	<b>1 504</b>	<b>-</b>	<b>-</b>	<b>8 551</b>
Spanisch .....	1. FS	-	-	1	-	1	1	2	-	-	-	5
	2. FS	-	5	7	14	26	973	1 026	851	-	-	2 902
	3. FS	-	-	-	4 270	3 742	4 409	4 832	3 635	-	2	20 890
	4. FS	-	-	-	-	-	93	759	707	-	-	1 559
	<b>Zus.</b>	<b>-</b>	<b>5</b>	<b>8</b>	<b>4 284</b>	<b>3 769</b>	<b>5 476</b>	<b>6 619</b>	<b>5 193</b>	<b>-</b>	<b>2</b>	<b>25 356</b>
Albanisch .....	2. FS	-	-	-	-	2	4	1	-	-	-	7
Arabisch .....	2. FS	-	-	-	5	5	9	1	-	-	-	20
Chinesisch .....	1. FS	-	-	-	1	-	3	-	-	-	-	4
	2. FS	-	-	-	2	7	10	13	10	-	-	42
	3. FS	-	-	-	5	8	8	124	74	-	-	219
	4. FS	-	-	-	-	-	1	35	38	-	-	74
	<b>Zus.</b>	<b>-</b>	<b>-</b>	<b>-</b>	<b>8</b>	<b>15</b>	<b>22</b>	<b>172</b>	<b>122</b>	<b>-</b>	<b>-</b>	<b>339</b>
Deutsch .....	1. FS	-	-	-	-	-	-	-	-	-	66	66
	2. FS	-	-	-	-	6	5	-	-	-	88	99
	3. FS	-	-	-	-	-	-	-	-	-	9	9
	<b>Zus.</b>	<b>-</b>	<b>-</b>	<b>-</b>	<b>-</b>	<b>6</b>	<b>5</b>	<b>-</b>	<b>-</b>	<b>-</b>	<b>163</b>	<b>174</b>
Japanisch .....	2. FS	-	-	1	-	-	2	2	-	-	-	5
	3. FS	-	-	-	-	-	-	8	3	-	-	11
	4. FS	-	-	-	-	-	-	11	4	-	-	15
	<b>Zus.</b>	<b>-</b>	<b>-</b>	<b>1</b>	<b>-</b>	<b>-</b>	<b>2</b>	<b>21</b>	<b>7</b>	<b>-</b>	<b>-</b>	<b>31</b>
Kroatisch .....	2. FS	-	-	-	4	5	10	1	2	-	-	22
Polnisch .....	2. FS	-	-	-	2	1	4	2	1	-	-	10
	3. FS	-	-	-	-	-	-	12	15	-	-	27
	4. FS	-	-	-	-	-	-	7	8	-	-	15
	<b>Zus.</b>	<b>-</b>	<b>-</b>	<b>-</b>	<b>2</b>	<b>1</b>	<b>4</b>	<b>21</b>	<b>24</b>	<b>-</b>	<b>-</b>	<b>52</b>

1. Gymnasien in Bayern 2022/23 - Schüler  
 Noch: 1.25 Schüler nach erlernten Fremdsprachen

Fremdsprache	Schüler										in Vor- kursen <sup>1)</sup>	Brü- cken- klassen	ins- gesamt
	darunter in Jahrgangsstufe												
	5	6	7	8	9	10	11	12					
Portugiesisch .... 2. FS	-	-	1	1	5	4	1	3	-	-	-	15	
Russisch ..... 1. FS	-	-	2	3	-	2	-	-	-	-	-	7	
2. FS	-	1	4	23	29	59	23	22	-	10	-	171	
3. FS	-	-	-	28	25	36	92	67	-	-	-	248	
4. FS	-	-	-	-	-	-	54	22	-	-	-	76	
<b>Zus.</b>	-	<b>1</b>	<b>6</b>	<b>54</b>	<b>54</b>	<b>97</b>	<b>169</b>	<b>111</b>	-	<b>10</b>	-	<b>502</b>	
Serbisch ..... 2. FS	-	-	1	2	4	5	3	3	-	-	-	18	
Slowenisch ..... 2. FS	-	-	-	-	-	1	-	-	-	-	-	1	
Tschechisch ..... 2. FS	-	-	-	-	-	-	1	-	-	-	-	1	
3. FS	-	-	-	-	-	-	3	4	-	-	-	7	
4. FS	-	-	-	-	-	-	1	3	-	-	-	4	
<b>Zus.</b>	-	-	-	-	-	-	<b>5</b>	<b>7</b>	-	-	-	<b>12</b>	
Türkisch ..... 2. FS	-	-	3	9	16	15	9	2	-	-	-	54	
3. FS	-	-	-	-	-	-	57	77	-	-	-	134	
4. FS	-	-	-	-	-	-	28	42	-	-	-	70	
<b>Zus.</b>	-	-	<b>3</b>	<b>9</b>	<b>16</b>	<b>15</b>	<b>94</b>	<b>121</b>	-	-	-	<b>258</b>	
Ungarisch ..... 2. FS	-	-	-	2	6	4	-	2	-	-	-	14	
3. FS	-	-	-	-	-	1	-	-	-	-	-	1	
<b>Zus.</b>	-	-	-	<b>2</b>	<b>6</b>	<b>5</b>	-	<b>2</b>	-	-	-	<b>15</b>	
Sonstige ..... 1. FS	-	-	1	1	1	5	-	-	-	45	-	53	
2. FS	-	5	26	55	68	114	8	13	-	93	-	382	
3. FS	-	-	-	-	-	1	12	-	-	-	-	13	
4. FS	-	-	-	-	-	-	5	-	-	-	-	5	
<b>Zus.</b>	-	<b>5</b>	<b>27</b>	<b>56</b>	<b>69</b>	<b>120</b>	<b>25</b>	<b>13</b>	-	138	-	<b>453</b>	

1) An Spätberufenschulen.

### 1.26 Schüler nach Unterbringung sowie ganztägiger Betreuung und Förderung

Art der Teilnahme	Schüler, die untergebracht sind in ...		
	keinem	einem	einem nicht
		mit der Schule verbundenen	
	Schülerheim/Internat		
Weder am Ganztags schulbetrieb in gebundener noch in offener Form .....	212 768	311	154
Ganztags schulbetrieb in gebundener Form <sup>1)</sup> .....	7 889	198	35
Ganztags schulbetrieb in offener Form <sup>2)</sup>			
an der berichtenden Schule .....	31 208	85	227
an einer anderen Schule .....	158	-	-
an einer angeschlossenen Einrichtung .....	48	-	-
an der berichtenden Schule ohne staatliche Förderung .....	686	184	-
Schüler in der Qualifikationsphase <sup>3)</sup> .....	69 561	443	166

1) Der Unterricht ist über den ganzen Tag verteilt. - 2) Bildungs- und Betreuungsangebot, das unter Aufsicht und Verantwortung der Schulleitung organisiert, in enger Kooperation mit ihr durchgeführt wird und in einem konzeptionellen Zusammenhang mit dem vormittäglichen Unterricht steht. Die Schülerinnen und Schüler haben sich zur Teilnahme verpflichtet. - 3) Für Schüler in der Qualifikationsphase wird nur die Art der Unterbringung ausgewertet.

## 1.27 Ausländische Schüler nach Staatsangehörigkeit

Länder und Gebiete (Staatsangehörigkeit)	Ausländische Schüler				Länder und Gebiete (Staatsangehörigkeit)	Ausländische Schüler			
	in Jahrgangsstufe		insge- samt	dar. weib- lich		in Jahrgangsstufe		insge- samt	dar. weib- lich
	5 - 10 <sup>1)</sup>	11 - 12				5 - 10 <sup>1)</sup>	11 - 12		
<b>Europa .....</b>	<b>15 339</b>	<b>2 284</b>	<b>17 623</b>	<b>9 565</b>	<b>Afrika .....</b>	<b>491</b>	<b>73</b>	<b>564</b>	<b>324</b>
<b>Europäische Union .....</b>	<b>7 617</b>	<b>1 519</b>	<b>9 136</b>	<b>5 054</b>	Ägypten .....	140	11	151	75
Belgien .....	29	10	39	20	Äthiopien .....	67	9	76	50
Bulgarien .....	449	86	535	308	Algerien .....	10	-	10	6
Dänemark .....	21	9	30	17	Elfenbeinküste .....	1	-	1	1
Estland .....	20	4	24	14	Eritrea .....	20	2	22	13
Finnland .....	25	4	29	18	Gambia .....	-	-	-	-
Frankreich .....	279	42	321	154	Ghana .....	11	1	12	9
Griechenland .....	364	85	449	264	Guinea .....	1	-	1	-
Irland .....	42	10	52	26	Kamerun .....	13	1	14	9
Italien .....	646	168	814	448	Libyen .....	12	2	14	6
Kroatien .....	788	122	910	525	Mali .....	-	-	-	-
Lettland .....	64	10	74	38	Marokko .....	20	4	24	14
Litauen .....	69	8	77	41	Nigeria .....	55	2	57	30
Luxemburg .....	6	3	9	4	Senegal .....	4	-	4	3
Malta .....	1	2	3	1	Sierra Leone .....	5	-	5	3
Niederlande .....	99	35	134	71	Somalia .....	24	3	27	16
Österreich .....	722	191	913	493	Sudan .....	4	-	4	2
Polen .....	831	140	971	532	Tunesien .....	26	9	35	21
Portugal .....	81	21	102	47	Übriges Afrika .....	78	29	107	66
Rumänien .....	1 462	231	1 693	969	<b>Asien .....</b>	<b>3 931</b>	<b>633</b>	<b>4 564</b>	<b>2 364</b>
Schweden .....	40	10	50	27	Afghanistan .....	334	46	380	213
Slowakei .....	254	58	312	164	Armenien .....	89	13	102	55
Slowenien .....	54	14	68	41	Aserbaidshjan .....	112	18	130	66
Spanien .....	334	59	393	211	Bangladesch .....	14	8	22	9
Tschechische Republik ...	214	45	259	155	China .....	525	147	672	308
Ungarn .....	720	152	872	464	Georgien .....	44	4	48	24
Zypern .....	3	-	3	2	Indien .....	626	34	660	332
Albanien .....	133	18	151	89	Indonesien .....	24	9	33	16
Andorra .....	-	1	1	1	Irak .....	205	48	253	139
Bosnien und Herzegowina ...	358	62	420	249	Iran, Islamische Republik ...	98	23	121	66
Island .....	2	-	2	2	Israel .....	29	8	37	17
Kosovo .....	296	93	389	238	Japan .....	68	11	79	49
Liechtenstein .....	-	1	1	1	Jemen .....	6	1	7	3
Moldau, Republik .....	69	11	80	49	Jordanien .....	8	2	10	7
Monaco .....	-	-	-	-	Korea, Demokrat. Volksrep.	8	1	9	3
Montenegro .....	16	5	21	12	Korea, Republik .....	190	32	222	111
Nordmazedonien .....	89	9	98	62	Libanon .....	9	-	9	4
Norwegen .....	5	4	9	4	Mongolei .....	20	6	26	11
Russische Föderation .....	687	182	869	437	Pakistan .....	69	6	75	36
San Marino .....	-	-	-	-	Philippinen .....	29	8	37	20
Schweiz .....	78	22	100	46	Sri Lanka .....	5	5	10	6
Serbien .....	270	50	320	176	Syrien, Arabische Republik .	1 051	100	1 151	628
Türkei .....	524	125	649	350	Tadschikistan .....	3	1	4	2
Ukraine .....	4 945	130	5 075	2 634	Thailand .....	26	5	31	14
Vatikanstadt .....	-	-	-	-	Vietnam .....	196	76	272	138
Vereinigtes Königreich .....	165	30	195	103	Übriges Asien <sup>2)</sup> .....	143	21	164	87
Weißrussland .....	84	22	106	58	<b>Australien .....</b>	<b>37</b>	<b>8</b>	<b>45</b>	<b>22</b>
übriges Europa .....	1	-	1	-	Australien .....	33	7	40	21
<b>Amerika .....</b>	<b>557</b>	<b>128</b>	<b>685</b>	<b>350</b>	Neuseeland .....	4	1	5	1
Brasilien .....	119	25	144	86	Übriges Australien/ Ozeanien .....	-	-	-	-
Chile .....	18	2	20	10	Staatenlos .....	30	3	33	19
Kanada .....	40	12	52	32	Ungeklärt .....	6	-	6	3
Vereinigte Staaten .....	259	61	320	152	<b>Insgesamt</b>	<b>20 391</b>	<b>3 129</b>	<b>23 520</b>	<b>12 647</b>
Übriges Amerika .....	121	28	149	70					

1) Einschließlich Vorkurse und Brückenklassen. - 2) Einschließlich der Teilgebiete der übrigen ehemaligen Sowjetunion.



# 1. Gymnasien in Bayern 2022/23 - Lehrkräfte

## 1.28 Lehrkräfte sowie Stunden der Lehrkräfte in einer normalen Schulwoche nach dem Schulträger

Beschäftigungsverhältnis/ Beschäftigungsumfang	Schulträger	Lehrkräfte <sup>1)</sup>		Stunden der Lehrkräfte pro Woche				
				insgesamt	erteilte Unterrichtsstunden von		Anrechnungs-/ Betreuungsstunden	Ermäßigungsstunden
		sämtl.	weibl.					
		insgesamt	weiblich		Lehrkräften			
Vollzeitbeschäftigte Lehrkräfte, die an einem Gymnasium tätig waren	staatlich	11 921	4 828	272 489	233 867	95 528	34 202	4 420
	kommunal	1 292	606	29 384	24 813	11 533	4 193	378
	privat	1 454	659	34 089	29 088	13 305	4 285	716
	<b>zusammen</b>	<b>14 667</b>	<b>6 093</b>	<b>335 962</b>	<b>287 768</b>	<b>120 366</b>	<b>42 680</b>	<b>5 514</b>
Teilzeitbeschäftigte Lehrkräfte <sup>2)</sup> , die an einem Gymnasium tätig waren	staatlich	9 013	7 058	148 396	134 944	103 394	11 092	2 360
	kommunal	921	713	15 315	13 320	10 057	1 771	224
	privat	1 333	942	23 732	21 817	15 258	1 446	469
	<b>zusammen</b>	<b>11 267</b>	<b>8 713</b>	<b>187 443</b>	<b>170 081</b>	<b>128 709</b>	<b>14 309</b>	<b>3 053</b>
Lehrkräfte, die mit weniger als der Hälfte der Unterrichtspflichtzeit beschäftigt waren	staatlich	4 513	3 558	32 436	30 812	25 889	1 215	409
	kommunal	279	196	2 158	1 915	1 489	226	17
	privat	514	347	4 055	3 871	2 720	133	51
	<b>zusammen</b>	<b>5 306</b>	<b>4 101</b>	<b>38 649</b>	<b>36 598</b>	<b>30 097</b>	<b>1 574</b>	<b>477</b>
Lehrkräfte im Vorbereitungsdienst/ Studienreferendare (nur soweit diese selbständig Unterricht erteilen)	staatlich	898	555	13 993	13 849	8 414	143	1
	kommunal	-	-	-	-	-	-	-
	privat	11	9	166	163	125	3	-
	<b>zusammen</b>	<b>909</b>	<b>564</b>	<b>14 159</b>	<b>14 012</b>	<b>8 539</b>	<b>146</b>	<b>1</b>
<b>Insgesamt</b>	<b>staatlich</b>	<b>26 345</b>	<b>15 999</b>	<b>467 313</b>	<b>413 471</b>	<b>233 224</b>	<b>46 652</b>	<b>7 190</b>
	<b>kommunal</b>	<b>2 492</b>	<b>1 515</b>	<b>46 857</b>	<b>40 048</b>	<b>23 079</b>	<b>6 190</b>	<b>619</b>
	<b>privat</b>	<b>3 312</b>	<b>1 957</b>	<b>62 042</b>	<b>54 939</b>	<b>31 408</b>	<b>5 867</b>	<b>1 236</b>
	<b>insgesamt</b>	<b>32 149</b>	<b>19 471</b>	<b>576 211</b>	<b>508 457</b>	<b>287 711</b>	<b>58 709</b>	<b>9 045</b>
darunter Lehrkräfte mit Altersteilzeit  im Teilzeitmodell	staatlich	30	18	370	294	174	75	1
	kommunal	-	-	-	-	-	-	-
	privat	3	3	39	34	34	1	4
	<b>zusammen</b>	<b>33</b>	<b>21</b>	<b>409</b>	<b>328</b>	<b>208</b>	<b>76</b>	<b>5</b>
in der Ansparphase des Blockmodells	staatlich	156	93	3 147	2 709	1 573	416	22
	kommunal	8	5	159	128	76	31	-
	privat	7	7	135	114	114	14	7
	<b>zusammen</b>	<b>171</b>	<b>105</b>	<b>3 441</b>	<b>2 951</b>	<b>1 763</b>	<b>461</b>	<b>29</b>
außerdem Mehrarbeit leistende Lehrkräfte <sup>3)</sup>	zusammen	425	195	786	786	362	x	x

1) Lehrkräfte, die an einem Gymnasium ausschließlich oder überwiegend tätig waren. Ohne mit Dienstbezügen abwesende Lehrkräfte (s. Tabelle 1.29). - 2) Lehrkräfte mit mindestens der Hälfte der Unterrichtspflichtzeit. - 3) Lehrkräfte, die an einem Gymnasium Mehrarbeit leisten, ohne Berücksichtigung ihrer Stammdienststelle.

### 1.29 Mit Dienstbezügen abwesende Lehrkräfte sowie Lehrkräfte mit Altersteilzeit sowie Lehrkräfte mit Altersteilzeit in der Freistellungsphase nach dem Schulträger

Beschäftigungsumfang		Schulträger	Lehrkräfte		
			männlich	weiblich	insgesamt
Lehrkräfte <sup>1)</sup> , die im Rahmen ihrer Unterrichtspflichtzeit ausschließlich oder überwiegend an einem Gymnasium tätig waren	Vollzeitbeschäftigte	staatlich	18	174	192
		kommunal	3	23	26
		privat	1	1	2
		zusammen	22	198	220
	Teilzeitbeschäftigte <sup>2)</sup>	staatlich	3	41	44
		kommunal	1	5	6
		privat	-	3	3
		zusammen	4	49	53
	stundenweise Beschäftigte <sup>3)</sup>	staatlich	2	70	72
kommunal		-	11	11	
privat		-	-	-	
zusammen		2	81	83	
Lehrkräfte, die am Freistellungsmodell gemäß Art. 88 Abs. 4 BayBG teilnehmen und sich nun in der Freistellungsphase befinden		staatlich	73	106	179
		kommunal	6	14	20
		privat	3	4	7
		zusammen	82	124	206
Lehrkräfte mit Altersteilzeit in der Freistellungsphase des Blockmodells		staatlich	24	47	71
		kommunal	3	6	9
		privat	1	5	6
		zusammen	28	58	86

1) Mit Dienstbezügen abwesende Lehrkräfte (z. B. wegen längerer Krankheit, Kur oder Mutterschutz), die laut Stundenplan zum Unterrichtseinsatz nicht vorgesehen waren. - 2) Lehrkräfte mit mindestens der Hälfte der Unterrichtspflichtzeit. - 3) Lehrkräfte mit weniger als der Hälfte der Unterrichtspflichtzeit.

### 1.30 Vollzeit- und teilzeitbeschäftigte Lehrkräfte nach dem Lehramt

Schulträger	Vollzeit- und teilzeitbeschäftigte Lehrkräfte <sup>1)</sup>			davon (mit)									
				Lehramt an						Fachlehrkräfte		sonstige Lehrkräfte	
	männlich	weiblich	insgesamt	Gymnasien		Realschulen		Volksschulen, Grund- oder Mittelschulen		männlich	weiblich	männlich	weiblich
Staatlich .....	9 069	12 101	21 170	8 843	11 631	5	4	5	3	1	4	215	459
Kommunal .....	898	1 347	2 245	851	1 269	6	9	-	-	3	5	38	64
Privat .....	1 187	1 605	2 792	890	1 154	2	11	2	4	3	6	290	430
<b>Insgesamt</b>	<b>11 154</b>	<b>15 053</b>	<b>26 207</b>	<b>10 584</b>	<b>14 054</b>	<b>13</b>	<b>24</b>	<b>7</b>	<b>7</b>	<b>7</b>	<b>15</b>	<b>543</b>	<b>953</b>

1) Nur Lehrkräfte, die ausschl. oder überwiegend an einem Gymnasium tätig waren, einschl. Teilzeitbeschäftigter mit mindestens der Hälfte der Unterrichtspflichtzeit sowie der mit Dienstbezügen abwesenden Lehrkräfte (z. B. wegen längerer Krankheit, Kur oder Mutterschutz).

**1.31 Vollzeit- und teilzeitbeschäftigte Lehrkräfte nach Lehramt und Altersgruppen**

Lehramt ----- Schulträger	Geschlecht	Vollzeit- und teilzeitbeschäftigte Lehrkräfte <sup>1)</sup>										
		ins- gesamt	davon im Alter von ... Jahren									65 oder mehr
			unter 30	bis unter								
				30	35	40	45	50	55	60	65	
Lehramt an Gymnasien .....	männlich	10 584	375	1 425	1 666	1 508	1 646	1 972	988	882	122	
	weiblich	14 054	875	1 998	1 926	1 909	2 135	2 593	1 316	1 202	100	
Lehramt an Realschulen .....	männlich	13	-	-	1	2	1	1	3	4	1	
	weiblich	24	-	3	8	5	1	1	3	3	-	
Lehramt an Volksschulen, Grund- oder Mittelschulen .....	männlich	7	-	-	1	1	2	2	-	1	-	
	weiblich	7	-	-	1	1	1	4	-	-	-	
Fachlehrkräfte .....	männlich	7	-	-	-	1	2	1	2	1	-	
	weiblich	15	-	-	-	3	1	3	3	4	1	
Sonstige Lehrkräfte .....	männlich	543	38	34	52	53	68	94	100	88	16	
	weiblich	953	53	66	64	118	109	177	202	142	22	
<b>Insgesamt .....</b>	<b>männlich</b>	<b>11 154</b>	<b>413</b>	<b>1 459</b>	<b>1 720</b>	<b>1 565</b>	<b>1 719</b>	<b>2 070</b>	<b>1 093</b>	<b>976</b>	<b>139</b>	
	<b>weiblich</b>	<b>15 053</b>	<b>928</b>	<b>2 067</b>	<b>1 999</b>	<b>2 036</b>	<b>2 247</b>	<b>2 778</b>	<b>1 524</b>	<b>1 351</b>	<b>123</b>	
	<b>insgesamt</b>	<b>26 207</b>	<b>1 341</b>	<b>3 526</b>	<b>3 719</b>	<b>3 601</b>	<b>3 966</b>	<b>4 848</b>	<b>2 617</b>	<b>2 327</b>	<b>262</b>	
davon an ... Schulen												
staatlichen .....	männlich	9 069	333	1 099	1 305	1 352	1 532	1 744	871	754	79	
	weiblich	12 101	783	1 491	1 511	1 731	1 979	2 255	1 211	1 063	77	
kommunalen .....	männlich	898	31	171	187	100	81	154	96	59	19	
	weiblich	1 347	50	291	244	160	141	265	98	82	16	
privaten .....	männlich	1 187	49	189	228	113	106	172	126	163	41	
	weiblich	1 605	95	285	244	145	127	258	215	206	30	

1) Nur Lehrkräfte, die ausschl. oder überwiegend an einem Gymnasium tätig waren, einschl. Teilzeitbeschäftigter mit mindestens der Hälfte der Unterrichtspflichtzeit sowie der mit Dienstbezügen abwesenden Lehrkräfte (z. B. wegen längerer Krankheit, Kur oder Mutterschutz).

### 1.32 Voll- und teilzeitbeschäftigte ausländische Lehrkräfte nach der Staatsangehörigkeit

Länder und Gebiete (Staatsangehörigkeit)	Ausländische Lehrkräfte insgesamt	Lehrkräfte		Länder und Gebiete (Staatsangehörigkeit)	Ausländische Lehrkräfte insgesamt	Lehrkräfte	
		männlich	weiblich			männlich	weiblich
<b>Europa</b> .....	<b>322</b>	<b>67</b>	<b>255</b>	<b>Afrika</b> .....	<b>2</b>	<b>1</b>	<b>1</b>
<b>Europäische Union</b> .....	<b>209</b>	<b>54</b>	<b>155</b>	Ägypten .....	-	-	-
Belgien .....	2	-	2	Äthiopien .....	-	-	-
Bulgarien .....	1	-	1	Algerien .....	-	-	-
Dänemark .....	-	-	-	Elfenbeinküste .....	-	-	-
Estland .....	1	-	1	Eritrea .....	-	-	-
Finnland .....	1	-	1	Gambia .....	-	-	-
Frankreich .....	23	1	22	Ghana .....	-	-	-
Griechenland .....	12	3	9	Guinea .....	-	-	-
Irland .....	4	-	4	Kamerun .....	-	-	-
Italien .....	26	8	18	Libyen .....	-	-	-
Kroatien .....	6	1	5	Mali .....	-	-	-
Lettland .....	-	-	-	Marokko .....	-	-	-
Litauen .....	-	-	-	Nigeria .....	-	-	-
Luxemburg .....	-	-	-	Senegal .....	-	-	-
Malta .....	-	-	-	Sierra Leone .....	-	-	-
Niederlande .....	2	1	1	Somalia .....	-	-	-
Österreich .....	81	25	56	Sudan .....	-	-	-
Polen .....	7	2	5	Tunesien .....	-	-	-
Portugal .....	1	-	1	Übriges Afrika .....	2	1	1
Rumänien .....	9	1	8	<b>Asien</b> .....	<b>3</b>	-	<b>3</b>
Schweden .....	-	-	-	Afghanistan .....	-	-	-
Slowakei .....	2	-	2	Armenien .....	1	-	1
Slowenien .....	1	1	-	Aserbajdschan .....	-	-	-
Spanien .....	10	4	6	Bangladesch .....	-	-	-
Tschechische Republik .....	8	4	4	China .....	1	-	1
Ungarn .....	12	3	9	Georgien .....	-	-	-
Zypern .....	-	-	-	Indien .....	-	-	-
Albanien .....	-	-	-	Indonesien .....	-	-	-
Andorra .....	-	-	-	Irak .....	-	-	-
Bosnien und Herzegowina .....	1	-	1	Iran, Islamische Republik .....	-	-	-
Island .....	-	-	-	Israel .....	-	-	-
Kosovo .....	1	1	-	Japan .....	-	-	-
Liechtenstein .....	-	-	-	Jemen .....	-	-	-
Moldau, Republik .....	-	-	-	Jordanien .....	-	-	-
Monaco .....	-	-	-	Korea, Demokrat. Volksrep. ....	-	-	-
Montenegro .....	-	-	-	Korea, Republik .....	-	-	-
Nordmazedonien .....	1	-	1	Libanon .....	-	-	-
Norwegen .....	2	-	2	Mongolei .....	-	-	-
Russische Föderation .....	9	1	8	Pakistan .....	-	-	-
San Marino .....	-	-	-	Philippinen .....	-	-	-
Schweiz .....	4	1	3	Sri Lanka .....	-	-	-
Serbien .....	3	2	1	Syrien, Arabische Republik .....	-	-	-
Türkei .....	6	3	3	Tadschikistan .....	-	-	-
Ukraine .....	71	1	70	Thailand .....	-	-	-
Vatikanstadt .....	-	-	-	Vietnam .....	1	-	1
Vereinigtes Königreich .....	14	4	10	Übriges Asien <sup>1)</sup> .....	-	-	-
Weißrussland .....	1	-	1	<b>Australien</b> .....	<b>2</b>	-	<b>2</b>
<b>Amerika</b> .....	<b>15</b>	<b>9</b>	<b>6</b>	Australien .....	2	-	2
Brasilien .....	1	1	-	Neuseeland .....	-	-	-
Chile .....	-	-	-	Übr. Australien/Ozeanien .....	-	-	-
Kanada .....	1	1	-	Staatenlos .....	-	-	-
Vereinigte Staaten .....	11	6	5	Ungeklärt .....	25	12	13
Übriges Amerika .....	2	1	1	<b>Insgesamt</b>	<b>369</b>	<b>89</b>	<b>280</b>

1) Einschl. der Teilgebiete der übrigen ehemaligen Sowjetunion.

**1. Gymnasien in Bayern 2022/23 - Regionaldaten**  
**1.33 Eckdaten der Gymnasien nach kreisfreien Städten und Landkreisen**

Gebiet	Schulen	Klassen	Schüler		Vollzeit- und teilzeitbeschäftigte Lehrkräfte <sup>1)</sup>	
			insgesamt	weiblich	insgesamt	weiblich
<b>Regierungsbezirk Oberbayern</b>						
<b>Kreisfreie Städte</b>						
Ingolstadt .....	7	153	4 816	2 508	377	219
München .....	58	1 344	43 879	22 713	3 828	2 357
Rosenheim .....	3	86	2 970	1 591	224	112
<b>Zusammen</b>	<b>68</b>	<b>1 583</b>	<b>51 665</b>	<b>26 812</b>	<b>4 429</b>	<b>2 688</b>
<b>Landkreise</b>						
Altötting .....	4	76	2 256	1 238	181	104
Bad Tölz-Wolfratshausen .....	7	112	3 470	1 811	288	169
Berchtesgadener Land .....	4	81	2 389	1 220	194	102
Dachau .....	3	111	3 817	1 897	273	175
Ebersberg .....	4	142	4 940	2 484	360	235
Eichstätt .....	4	91	2 761	1 444	221	115
Erding .....	3	97	3 207	1 637	234	134
Freising .....	5	132	4 067	2 075	316	203
Fürstenfeldbruck .....	7	218	7 263	3 707	538	345
Garmisch-Partenkirchen .....	4	72	2 205	1 180	196	109
Landsberg am Lech .....	6	109	3 440	1 774	282	167
Miesbach .....	4	88	2 932	1 502	211	100
Mühldorf a.Inn .....	3	81	2 453	1 287	181	95
München .....	17	499	16 511	8 096	1 227	791
Neuburg-Schrobenhausen .....	2	65	1 946	1 005	139	82
Pfaffenhofen a.d.Ilm .....	2	59	1 876	994	139	79
Rosenheim .....	6	141	4 506	2 341	372	204
Starnberg .....	6	162	5 202	2 632	393	229
Traunstein .....	7	139	4 227	2 230	355	177
Weilheim-Schongau .....	4	95	2 962	1 493	223	131
<b>Zusammen</b>	<b>102</b>	<b>2 570</b>	<b>82 430</b>	<b>42 047</b>	<b>6 323</b>	<b>3 746</b>
<b>Oberbayern 2022/23</b>	<b>170</b>	<b>4 153</b>	<b>134 095</b>	<b>68 859</b>	<b>10 752</b>	<b>6 434</b>
2021/22	169	3 990	131 177	67 534	10 494	6 305
<b>Regierungsbezirk Niederbayern</b>						
<b>Kreisfreie Städte</b>						
Landshut .....	3	78	2 493	1 385	211	131
Passau .....	4	67	1 976	1 167	177	98
Straubing .....	4	86	2 562	1 415	215	118
<b>Zusammen</b>	<b>11</b>	<b>231</b>	<b>7 031</b>	<b>3 967</b>	<b>603</b>	<b>347</b>
<b>Landkreise</b>						
Deggendorf .....	4	90	2 720	1 402	228	110
Dingolfing-Landau .....	2	53	1 672	876	135	86
Freyung-Grafenau .....	3	48	1 471	756	126	63
Kelheim .....	3	71	2 251	1 197	160	78
Landshut .....	3	77	2 436	1 276	174	96
Passau .....	4	88	2 847	1 479	226	126
Regen .....	2	36	1 130	620	102	57
Rottal-Inn .....	3	73	2 099	1 155	171	98
Straubing-Bogen .....	2	37	1 160	605	98	55
<b>Zusammen</b>	<b>26</b>	<b>573</b>	<b>17 786</b>	<b>9 366</b>	<b>1 420</b>	<b>769</b>
<b>Niederbayern 2022/23</b>	<b>37</b>	<b>804</b>	<b>24 817</b>	<b>13 333</b>	<b>2 023</b>	<b>1 116</b>
2021/22	37	784	24 545	13 219	2 008	1 096

1) Nur Lehrkräfte, die ausschl. oder überwiegend an einem Gymnasium tätig waren, einschl. Teilzeitbeschäftigter mit mindestens der Hälfte der Unterrichtspflichtzeit sowie der mit Dienstbezügen abwesenden Lehrkräfte (z. B. wegen längerer Krankheit, Kur oder Mutterschutz).

## Noch: 1.33 Eckdaten der Gymnasien nach kreisfreien Städten und Landkreisen

Gebiet	Schulen	Klassen	Schüler		Vollzeit- und teilzeitbeschäftigte Lehrkräfte <sup>1)</sup>	
			insgesamt	weiblich	insgesamt	weiblich
<b>Regierungsbezirk Oberpfalz</b>						
<b>Kreisfreie Städte</b>						
Amberg .....	4	65	1 903	1 045	171	92
Regensburg .....	9	202	6 517	3 357	558	320
Weiden i.d.OPf. ....	3	64	1 864	1 047	158	88
<b>Zusammen</b>	<b>16</b>	<b>331</b>	<b>10 284</b>	<b>5 449</b>	<b>887</b>	<b>500</b>
<b>Landkreise</b>						
Amberg-Weizsach .....	1	21	619	289	45	20
Cham .....	3	69	2 084	1 190	170	87
Neumarkt i.d.OPf. ....	3	95	2 976	1 560	226	132
Neustadt a.d.Waldnaab .....	2	42	1 231	645	97	46
Regensburg .....	2	64	2 111	1 005	161	94
Schwandorf .....	5	119	3 646	1 912	281	158
Tirschenreuth .....	1	21	639	352	51	19
<b>Zusammen</b>	<b>17</b>	<b>431</b>	<b>13 306</b>	<b>6 953</b>	<b>1 031</b>	<b>556</b>
<b>Oberpfalz 2022/23</b>	<b>33</b>	<b>762</b>	<b>23 590</b>	<b>12 402</b>	<b>1 918</b>	<b>1 056</b>
2021/22	33	731	23 058	12 182	1 844	1 016

**Regierungsbezirk Oberfranken**

<b>Kreisfreie Städte</b>						
Bamberg .....	8	182	5 762	3 098	482	266
Bayreuth .....	5	140	4 228	2 201	348	182
Coburg .....	4	75	2 235	1 168	192	108
Hof .....	3	67	2 029	1 107	163	93
<b>Zusammen</b>	<b>20</b>	<b>464</b>	<b>14 254</b>	<b>7 574</b>	<b>1 185</b>	<b>649</b>
<b>Landkreise</b>						
Bamberg .....	-	-	-	-	-	-
Bayreuth .....	1	21	652	337	55	28
Coburg .....	1	19	555	272	48	33
Forchheim .....	3	74	2 358	1 313	199	119
Hof .....	2	33	970	525	82	41
Kronach .....	2	44	1 294	714	109	60
Kulmbach .....	2	51	1 550	847	122	64
Lichtenfels .....	2	50	1 472	772	115	74
Wunsiedel i.Fichtelgebirge .....	3	57	1 747	933	135	71
<b>Zusammen</b>	<b>16</b>	<b>349</b>	<b>10 598</b>	<b>5 713</b>	<b>865</b>	<b>490</b>
<b>Oberfranken 2022/23</b>	<b>36</b>	<b>813</b>	<b>24 852</b>	<b>13 287</b>	<b>2 050</b>	<b>1 139</b>
2021/22	36	787	24 589	13 277	2 004	1 098

**Regierungsbezirk Mittelfranken**

<b>Kreisfreie Städte</b>						
Ansbach .....	3	67	2 104	1 195	176	87
Erlangen .....	6	152	5 008	2 505	425	249
Fürth .....	3	105	3 319	1 719	264	145
Nürnberg .....	17	397	12 532	6 628	1 097	599
Schwabach .....	2	51	1 606	920	142	84
<b>Zusammen</b>	<b>31</b>	<b>772</b>	<b>24 569</b>	<b>12 967</b>	<b>2 104</b>	<b>1 164</b>

1) Nur Lehrkräfte, die ausschl. oder überwiegend an einem Gymnasium tätig waren, einschl. Teilzeitbeschäftigter mit mindestens der Hälfte der Unterrichtspflichtzeit sowie der mit Dienstbezügen abwesenden Lehrkräfte (z. B. wegen längerer Krankheit, Kur oder Mutterschutz).

## 1. Gymnasien in Bayern 2022/23 - Regionaldaten

## Noch: 1.33 Eckdaten der Gymnasien nach kreisfreien Städten und Landkreisen

Gebiet	Schulen	Klassen	Schüler		Vollzeit- und teilzeitbeschäftigte Lehrkräfte <sup>1)</sup>	
			insgesamt	weiblich	insgesamt	weiblich
Noch: Regierungsbezirk Mittelfranken						
<b>Landkreise</b>						
Ansbach .....	5	95	2 786	1 443	245	134
Erlangen-Höchstadt .....	4	143	4 633	2 314	365	230
Fürth .....	3	96	3 108	1 565	235	153
Neustadt a.d.Aisch-Bad Windsheim .....	4	68	2 116	1 156	177	100
Nürnberger Land .....	4	119	3 802	1 877	302	189
Roth .....	3	76	2 457	1 181	188	107
Weißenburg-Gunzenhausen .....	3	59	1 871	950	147	82
<b>Zusammen</b>	<b>26</b>	<b>656</b>	<b>20 773</b>	<b>10 486</b>	<b>1 659</b>	<b>995</b>
<b>Mittelfranken 2022/23</b>	<b>57</b>	<b>1 428</b>	<b>45 342</b>	<b>23 453</b>	<b>3 763</b>	<b>2 159</b>
2021/22	57	1 377	44 541	23 040	3 675	2 092
Regierungsbezirk Unterfranken						
<b>Kreisfreie Städte</b>						
Aschaffenburg .....	4	114	3 766	2 122	283	176
Schweinfurt .....	4	91	2 850	1 472	230	127
Würzburg .....	9	203	6 348	3 275	565	323
<b>Zusammen</b>	<b>17</b>	<b>408</b>	<b>12 964</b>	<b>6 869</b>	<b>1 078</b>	<b>626</b>
<b>Landkreise</b>						
Aschaffenburg .....	2	74	2 364	1 099	176	89
Bad Kissingen .....	5	75	2 025	1 109	182	109
Haßberge .....	2	50	1 646	858	128	70
Kitzingen .....	5	109	3 404	1 778	285	151
Main-Spessart .....	5	82	2 551	1 343	217	115
Miltenberg .....	4	87	2 684	1 485	207	104
Rhön-Grabfeld .....	3	53	1 594	863	132	66
Schweinfurt .....	-	-	-	-	-	-
Würzburg .....	1	21	717	352	59	38
<b>Zusammen</b>	<b>27</b>	<b>551</b>	<b>16 985</b>	<b>8 887</b>	<b>1 386</b>	<b>742</b>
<b>Unterfranken 2022/23</b>	<b>44</b>	<b>959</b>	<b>29 949</b>	<b>15 756</b>	<b>2 464</b>	<b>1 368</b>
2021/22	44	932	29 754	15 584	2 419	1 350
Regierungsbezirk Schwaben						
<b>Kreisfreie Städte</b>						
Augsburg .....	10	236	7 716	4 202	634	374
Kaufbeuren .....	2	44	1 473	867	115	50
Kempten (Allgäu) .....	3	84	2 707	1 379	203	95
Memmingen .....	2	48	1 488	811	125	76
<b>Zusammen</b>	<b>17</b>	<b>412</b>	<b>13 384</b>	<b>7 259</b>	<b>1 077</b>	<b>595</b>
<b>Landkreise</b>						
Aichach-Friedberg .....	3	69	2 142	1 110	167	100
Augsburg .....	5	146	4 606	2 170	351	197
Dillingen a.d.Donau .....	4	85	2 652	1 426	200	108
Donau-Ries .....	3	84	2 677	1 435	200	109
Günzburg .....	6	117	3 666	1 984	278	153
Lindau (Bodensee) .....	3	65	1 856	945	151	89
Neu-Ulm .....	5	122	3 798	1 952	271	159
Oberallgäu .....	3	55	1 754	915	137	65
Ostallgäu .....	4	88	2 815	1 441	237	117
Unterallgäu .....	4	65	2 126	1 077	168	89
<b>Zusammen</b>	<b>40</b>	<b>896</b>	<b>28 092</b>	<b>14 455</b>	<b>2 160</b>	<b>1 186</b>
<b>Schwaben 2022/23</b>	<b>57</b>	<b>1 308</b>	<b>41 476</b>	<b>21 714</b>	<b>3 237</b>	<b>1 781</b>
2021/22	57	1 265	46 038	21 387	3 173	1 752

1) Nur Lehrkräfte, die ausschl. oder überwiegend an einem Gymnasium tätig waren, einschl. Teilzeitbeschäftigter mit mindestens der Hälfte der Unterrichtspflichtzeit sowie der mit Dienstbezügen abwesenden Lehrkräfte (z. B. wegen längerer Krankheit, Kur oder Mutterschutz).

## 2. Abendgymnasien in Bayern 2022/23 - Absolventen

### 2.1 Bestandene Abiturprüfungen 2022

Geschlecht — Ausländer	Teilnehmer mit bestandener Abiturprüfung														
	ins- ge- sammt	davon sind geboren													
		2002 oder später	2001	2000	1999	1998	1997	1996	1995	1994	1993	1992	1991	1990	1989 oder früher
Männlich .....	60	1	9	9	6	6	8	3	1	4	1	2	1	1	8
Weiblich .....	59	3	3	6	8	3	8	1	7	1	3	-	4	-	12
<b>Insgesamt .....</b>	<b>119</b>	<b>4</b>	<b>12</b>	<b>15</b>	<b>14</b>	<b>9</b>	<b>16</b>	<b>4</b>	<b>8</b>	<b>5</b>	<b>4</b>	<b>2</b>	<b>5</b>	<b>1</b>	<b>20</b>
dar. Ausländer .....	24	2	2	2	4	5	2	1	1	-	1	1	-	-	3

## 2. Abendgymnasien in Bayern 2022/23 - Klassen

### 2.2 Klassen der einzelnen Schulen nach Jahrgangsstufen

Schulort	Schulträger	Klassen insgesamt <sup>1)</sup>	davon		Durchschnittliche Klassenstärke
			Vorkurs	Jahrgangsstufe I	
Bamberg .....	privat	2	1	1	10,5
München .....	kommunal	5	3	2	12,8
Nürnberg .....	privat	7	4	3	19,6
Regensburg .....	privat	2	1	1	20,0
Würzburg .....	privat	2	1	1	19,5
	<b>Insgesamt</b>	<b>18</b>	<b>10</b>	<b>8</b>	<b>16,7</b>

1) Ohne Kurse der Qualifikationsphase.

## 2. Abendgymnasien in Bayern 2022/23 - Schüler

### 2.3 Schüler der einzelnen Schulen nach Jahrgangsstufen

Schulort	Schul- träger	Schüler			davon							
					im Vorkurs		in Jahrgangsstufe					
		männ- lich	weib- lich	ins- gesamt	männ- lich	weib- lich	I		II		III	
Bamberg .....	privat	19	18	37	5	6	7	3	4	4	3	5
München .....	kommunal	53	58	111	22	22	9	11	9	14	13	11
Nürnberg .....	privat	112	138	250	41	29	25	42	20	27	26	40
Regensburg .....	privat	30	31	61	9	12	11	8	6	4	4	7
Würzburg .....	privat	26	41	67	8	12	9	10	5	10	4	9
	<b>Insgesamt</b>	<b>240</b>	<b>286</b>	<b>526</b>	<b>85</b>	<b>81</b>	<b>61</b>	<b>74</b>	<b>44</b>	<b>59</b>	<b>50</b>	<b>72</b>

### 2.4 Schüler nach Geburtsjahren

Geschlecht	Schüler ins- gesamt	davon sind geboren ...															
		2005 oder später	2004	2003	2002	2001	2000	1999	1998	1997	1996	1995	1994	1993	1992	1991	1990 oder früher
Männlich .....	240	6	11	21	20	29	24	23	16	15	15	7	4	6	6	1	36
Weiblich .....	286	5	12	29	29	30	38	24	20	15	14	7	4	4	6	4	45
<b>Insgesamt .....</b>	<b>526</b>	<b>11</b>	<b>23</b>	<b>50</b>	<b>49</b>	<b>59</b>	<b>62</b>	<b>47</b>	<b>36</b>	<b>30</b>	<b>29</b>	<b>14</b>	<b>8</b>	<b>10</b>	<b>12</b>	<b>5</b>	<b>81</b>



2. Abendgymnasien in Bayern 2022/23 - Schüler  
**2.5 Schüler nach der schulischen Herkunft**

Herkunft der Schüler (Schüler besuchte am 1.10 des Vorjahres) bzw. Zugang aus (als)	Schüler								
	im Vorkurs		in Jahrgangsstufe						insgesamt
			I		II		III		
	insg.	weibl.	insg.	weibl.	insg.	weibl.	insg.	weibl.	
von einem Abendgymnasium .....	25	10	63	30	88	51	121	71	
einer anderen Schulart .....	18	7	2	1	6	2	1	1	27
Ausländer .....	-	-	-	-	-	-	-	-	-
sonstigen Gründen .....	123	64	70	43	9	6	-	-	202
<b>Insgesamt</b>	<b>166</b>	<b>81</b>	<b>135</b>	<b>74</b>	<b>103</b>	<b>59</b>	<b>122</b>	<b>72</b>	<b>526</b>

**2.6 Schüler nach der schulischen Vorbildung**

Art des bisher erreichten höchsten Abschlusses	Schulische Vorbildung nach der Schulart											
	Mittel-/Hauptschule		Realschule		Wirtschaftsschule		Gymnasium		Sonstige Schulart		Insgesamt	
	insg.	weibl.	insg.	weibl.	insg.	weibl.	insg.	weibl.	insg.	weibl.	insg.	weibl.
Erfüllte Vollzeitschulpflicht ohne Schulabschluss ...	8	3	4	4	2	-	6	2	-	-	20	9
Erfolgreicher Abschluss der Mittelschule (ohne Quali) .....	44	23	3	2	-	-	4	-	3	1	54	26
Qualifizierender Abschluss der Mittelschule .....	67	36	4	3	-	-	-	-	1	-	72	39
Mittlerer Schul-/Bildungsabschluss Qualifizierter beruflicher Bildungsabschluss .....	1	-	-	-	-	-	-	-	-	-	1	-
Mittlerer Schulabschluss .....	101	57	137	79	48	28	39	19	23	12	348	195
fachgeb. Fachhochschulreife .....	-	-	-	-	-	-	-	-	3	1	3	1
Fachhochschulreife .....	-	-	-	-	-	-	-	-	12	7	12	7
Sonstiger Abschluss .....	-	-	-	-	-	-	-	-	16	9	16	9
<b>Insgesamt</b>	<b>221</b>	<b>119</b>	<b>148</b>	<b>88</b>	<b>50</b>	<b>28</b>	<b>49</b>	<b>21</b>	<b>58</b>	<b>30</b>	<b>526</b>	<b>286</b>

**2.7 Teilnehmer am fremdsprachlichen Unterricht (ohne Wahlunterricht)**

Fach	Teilnehmer insgesamt	davon					
		im Vorkurs	in Jahrgangsstufe				
			I	II	III		
Chinesisch .....	-	-	-	-	-	-	
Englisch .....	526	166	135	103	122		
Französisch .....	269	141	117	9	2		
Griechisch .....	-	-	-	-	-		
Italienisch .....	-	-	-	-	-		
Latein .....	44	25	17	1	1		
Portugiesisch .....	-	-	-	-	-		
Russisch .....	-	-	-	-	-		
Spanisch .....	-	-	-	-	-		

## 2.8 Teilnehmer am Wahlunterricht

Fach	Teilnehmer						Zahl der Kurse
	in Jahrgangsstufe			insgesamt	darunter weiblich		
	I	II	III				
Englisch .....	-	6	6	12	5	2	
Latein .....	2	3	-	5	4	1	
Mathematik .....	-	17	18	35	20	2	
Sport .....	8	-	1	9	9	1	

## 2.9 Ausländische Schüler nach Staatsangehörigkeit

Länder und Gebiete (Staatsangehörigkeit)	Ausländische Schüler		Länder und Gebiete (Staatsangehörigkeit)	Ausländische Schüler	
	insgesamt	dar. weibl.		insgesamt	dar. weibl.
<b>Europa .....</b>	<b>54</b>	<b>35</b>	<b>Afrika .....</b>	<b>9</b>	<b>4</b>
<b>Europäische Union .....</b>	<b>22</b>	<b>14</b>	Ägypten .....	-	-
Belgien .....	-	-	Äthiopien .....	-	-
Bulgarien .....	1	1	Algerien .....	1	-
Dänemark .....	-	-	Elfenbeinküste .....	-	-
Estland .....	-	-	Eritrea .....	2	1
Finnland .....	-	-	Gambia .....	1	-
Frankreich .....	-	-	Ghana .....	-	-
Griechenland .....	3	1	Guinea .....	-	-
Irland .....	-	-	Kamerun .....	-	-
Italien .....	2	1	Libyen .....	-	-
Kroatien .....	1	1	Mali .....	-	-
Lettland .....	-	-	Marokko .....	-	-
Litauen .....	-	-	Nigeria .....	1	-
Luxemburg .....	-	-	Senegal .....	-	-
Malta .....	-	-	Sierra Leone .....	-	-
Niederlande .....	1	-	Somalia .....	1	-
Österreich .....	-	-	Sudan .....	-	-
Polen .....	3	1	Tunesien .....	-	-
Portugal .....	1	1	Übriges Afrika .....	3	3
Rumänien .....	3	3	<b>Asien .....</b>	<b>38</b>	<b>14</b>
Schweden .....	-	-	Afghanistan .....	15	4
Slowakei .....	-	-	Armenien .....	1	1
Slowenien .....	3	2	Aserbaidschan .....	1	1
Spanien .....	-	-	Bangladesch .....	-	-
Tschechische Republik .....	-	-	China .....	3	3
Ungarn .....	4	3	Georgien .....	-	-
Zypern .....	-	-	Indien .....	-	-
Albanien .....	1	1	Indonesien .....	-	-
Andorra .....	-	-	Irak .....	3	1
Bosnien und Herzegowina .....	1	1	Iran, Islamische Republik .....	2	-
Island .....	-	-	Israel .....	-	-
Kosovo .....	4	1	Japan .....	-	-
Liechtenstein .....	-	-	Jemen .....	-	-
Moldau, Republik .....	1	1	Jordanien .....	-	-
Monaco .....	-	-	Korea, Demokrat. Volksrep. ....	-	-
Montenegro .....	-	-	Korea, Republik .....	-	-
Nordmazedonien .....	2	1	Libanon .....	-	-
Norwegen .....	-	-	Mongolei .....	-	-
Russische Föderation .....	4	2	Pakistan .....	-	-
San Marino .....	-	-	Philippinen .....	-	-
Schweiz .....	-	-	Sri Lanka .....	-	-
Serbien .....	1	1	Syrien, Arabische Republik .....	10	2
Türkei .....	15	11	Tadschikistan .....	-	-
Ukraine .....	3	2	Thailand .....	-	-
Vatikanstadt .....	-	-	Vietnam .....	2	2
Vereinigtes Königreich .....	-	-	Übriges Asien <sup>1)</sup> .....	1	-
Weißrussland .....	-	-	<b>Australien .....</b>	-	-
<b>Amerika .....</b>	<b>3</b>	<b>3</b>	Australien .....	-	-
Brasilien .....	-	-	Neuseeland .....	-	-
Chile .....	-	-	Übriges Australien/Ozeanien ...	-	-
Kanada .....	-	-	Staatenlos .....	-	-
Vereinigte Staaten .....	-	-	Ungeklärt .....	-	-
Übriges Amerika .....	3	3			
			<b>Insgesamt</b>	<b>104</b>	<b>56</b>

1) Einschließlich der Teilgebiete der übrigen ehemaligen Sowjetunion.

## 2. Abendgymnasien in Bayern 2022/23 - Lehrkräfte

### 2.10 Lehrkräfte sowie Stunden der Lehrkräfte in einer normalen Schulwoche nach dem Schulträger

Beschäftigungsverhältnis/ Beschäftigungsumfang	Schulträger	Lehrkräfte <sup>1)</sup>		Stunden der Lehrkräfte pro Woche				
				ins- gesamt	davon		Anrech- nungs- und Betreu- ungs- stunden	ErmäÙi- gungs- stunden
		erteilte Unterrichtsstunden von						
		sämt- lichen	weib- lichen					
		ins- gesamt	weib- lich		Lehrkräften			
Vollzeitbeschäftigte Lehrkräfte, die an einem Abendgymnasium tätig waren	kommunal privat zusammen	8 1 9	3 1 4	168 128 296	127 121 248	42 42 84	36 7 43	5 - 5
Teilzeitbeschäftigte Lehrkräfte <sup>2)</sup> , die an einem Abendgymnasium tätig waren	kommunal privat zusammen	4 8 12	3 3 6	60 183 243	53 170 223	39 85 124	7 13 20	- - -
Lehrkräfte, die mit weniger als der Hälfte der vollen Unterrichtspflichtzeit beschäftigt waren	kommunal privat zusammen	3 47 50	2 17 19	23 229 252	20 229 249	14 86 100	- - -	3 - 3
<b>Insgesamt</b>	kommunal privat zusammen	<b>15</b> <b>56</b> <b>71</b>	<b>8</b> <b>21</b> <b>29</b>	<b>251</b> <b>540</b> <b>791</b>	<b>200</b> <b>520</b> <b>720</b>	<b>95</b> <b>213</b> <b>308</b>	<b>43</b> <b>20</b> <b>63</b>	<b>8</b> <b>-</b> <b>8</b>
darunter Lehrkräfte mit Altersteilzeit								
im Teilzeitmodell	kommunal privat zusammen	- - -	- - -	- - -	- - -	- - -	- - -	- - -
in der Ansparphase des Blockmodells	kommunal privat zusammen	- - -	- - -	- - -	- - -	- - -	- - -	- - -
außerdem Mehrarbeit leistende Lehrkräfte <sup>3)</sup>	zusammen	-	-	-	-	-	x	x

1) Lehrkräfte, die an einem Abendgymnasium ausschließlich oder überwiegend tätig waren. Ohne mit Dienstbezügen abwesende Lehrkräfte.-

2) Lehrkräfte mit mindestens der Hälfte der Unterrichtspflichtzeit. - 3) Lehrkräfte die an einem Abendgymnasium Mehrarbeit leisten, ohne Berücksichtigung ihrer Stammdienststelle.

### 2.11 Vollzeit- und teilzeitbeschäftigte Lehrkräfte nach Lehramt und Altersgruppen

Lehramt	Geschlecht	Vollzeit- und teilzeitbeschäftigte Lehrkräfte <sup>1)</sup>										
		insgesamt	davon im Alter von ... Jahren									65 oder mehr
			unter 30	30	35	40	45	50	55	60		
			bis unter									
			35	40	45	50	55	60	65			
Lehramt an Gymnasien ..	männlich	9	-	2	-	1	2	-	2	-	2	
	weiblich	9	-	2	2	1	1	-	1	1	1	
Sonstige Lehrkräfte .....	männlich	2	-	-	-	-	-	-	1	-	1	
	weiblich	1	-	-	-	-	-	-	-	-	1	
	<b>Insgesamt</b>	<b>21</b>	<b>-</b>	<b>4</b>	<b>2</b>	<b>2</b>	<b>3</b>	<b>-</b>	<b>4</b>	<b>1</b>	<b>5</b>	

1) Nur Lehrkräfte, die ausschl. oder überwiegend an einem Abendgymnasium tätig waren; einschl. Teilzeitbeschäftigter mit mindestens der Hälfte der Unterrichtspflichtzeit.

### 3. Kollegs in Bayern 2022/23 - Absolventen

#### 3.1 Bestandene Abiturprüfungen 2022

Geschlecht ----- Ausländer	Teilnehmer mit bestandener Abiturprüfung															
	insgesamt	davon sind geboren														
		2002 oder später	2001	2000	1999	1998	1997	1996	1995	1994	1993	1992	1991	1990	1989 oder früher	
Männlich .....	68	-	-	1	9	13	7	9	10	4	3	3	2	1	6	
Weiblich .....	60	-	1	5	13	14	11	8	2	1	3	-	-	-	2	
<b>Insgesamt .....</b>	<b>128</b>	<b>-</b>	<b>1</b>	<b>6</b>	<b>22</b>	<b>27</b>	<b>18</b>	<b>17</b>	<b>12</b>	<b>5</b>	<b>6</b>	<b>3</b>	<b>2</b>	<b>1</b>	<b>8</b>	
dar. Ausländer ..	26	-	-	2	3	8	3	2	6	-	-	-	-	-	2	

### 3. Kollegs in Bayern 2022/23 - Klassen

#### 3.2 Klassen der einzelnen Schulen nach Jahrgangsstufen

Schulort	Schulträger	Klassen insgesamt <sup>1)</sup>	davon		
			Vorkurs	Jahrgangsstufe I	Brückenklassen
Augsburg .....	staatlich	10	3	4	3
Bamberg .....	privat	2	1	1	-
München .....	kommunal	4	2	2	-
Nürnberg .....	kommunal	5	2	3	-
Schweinfurt .....	staatlich	8	2	4	2
Wolfratshausen .....	privat	1	-	1	-
	<b>Insgesamt</b>	<b>30</b>	<b>10</b>	<b>15</b>	<b>5</b>

1) Ohne Kurse der Qualifikationsphase.

### 3. Kollegs in Bayern 2022/23 - Schüler

#### 3.3 Schüler der einzelnen Schulen nach Jahrgangsstufen

Schulort	Schulträger	Schüler		davon										
				im Vorkurs		in Jahrgangsstufe						in Brückenklassen		
						I		II		III				
m.	w.	insg.	m.	w.	m.	w.	m.	w.	m.	w.	m.	w.		
Augsburg .....	staatlich	131	140	271	19	21	33	37	21	25	26	18	32	39
Bamberg .....	privat	13	7	20	3	1	1	3	5	1	4	2	-	-
München .....	kommunal	70	84	154	18	28	27	24	11	15	14	17	-	-
Nürnberg .....	kommunal	114	102	216	23	19	39	35	27	25	25	23	-	-
Schweinfurt .....	staatlich	121	111	232	22	22	34	30	21	22	26	15	18	22
Wolfratshausen ..	privat	7	4	11	-	-	3	1	2	1	2	2	-	-
	<b>Insgesamt</b>	<b>456</b>	<b>448</b>	<b>904</b>	<b>85</b>	<b>91</b>	<b>137</b>	<b>130</b>	<b>87</b>	<b>89</b>	<b>97</b>	<b>77</b>	<b>50</b>	<b>61</b>

#### 3.4 Schüler nach Geburtsjahren

Geschlecht	Schüler insgesamt	davon sind geboren ...																
		2005 oder später	2004	2003	2002	2001	2000	1999	1998	1997	1996	1995	1994	1993	1992	1991	1990	1989 oder früher
Männlich .	456	38	32	16	23	52	61	47	47	33	30	19	11	10	11	5	6	15
Weiblich ..	448	47	24	36	43	41	51	48	44	30	14	14	15	8	4	2	4	23
<b>Insgesamt</b>	<b>904</b>	<b>85</b>	<b>56</b>	<b>52</b>	<b>66</b>	<b>93</b>	<b>112</b>	<b>95</b>	<b>91</b>	<b>63</b>	<b>44</b>	<b>33</b>	<b>26</b>	<b>18</b>	<b>15</b>	<b>7</b>	<b>10</b>	<b>38</b>

**3.5 Schüler nach der schulischen Herkunft**

Herkunft der Schüler (Schüler besuchte am 1.10 des Vorjahres) bzw. Zugang aus (als)	Schüler										insgesamt
	im Vorkurs		in Jahrgangsstufe						ohne Zuordnung <sup>1)</sup>		
			I		II		III				
	insg.	weibl.	insg.	weibl.	insg.	weibl.	insg.	weibl.	insg.	weibl.	
von einem Kolleg .....	14	10	123	62	168	87	174	77	-	-	479
einer anderen Schulart .....	52	27	36	19	1	-	-	-	-	-	89
Ausländer .....	20	8	-	-	-	-	-	-	111	61	131
sonstigen Gründen .....	90	46	108	49	7	2	-	-	-	-	205
<b>Insgesamt</b>	<b>176</b>	<b>91</b>	<b>267</b>	<b>130</b>	<b>176</b>	<b>89</b>	<b>174</b>	<b>77</b>	<b>111</b>	<b>61</b>	<b>904</b>

1) Schüler in Brückenklassen.

**3.6 Schüler nach der schulischen Vorbildung**

Art des bisher erreichten höchsten Abschlusses	Schulische Vorbildung nach der Schulart											
	Mittel-/Hauptschule		Realschule		Wirtschaftsschule		Gymnasium		Sonstige Schulart		Insgesamt	
	insg.	weibl.	insg.	weibl.	insg.	weibl.	insg.	weibl.	insg.	weibl.	insg.	weibl.
Erfüllte Vollzeitschulpflicht ohne Abschluss .....	2	-	1	1	3	1	1	-	6	4	13	6
Erfolgreicher Abschluss der Mittelschule (ohne Quali) .....	61	29	-	-	-	-	-	-	11	3	72	32
Qualifizierender Abschluss der Mittelschule .....	123	60	3	2	-	-	4	2	1	1	131	65
Mittlerer Schul-/Bildungsabschluss												
Qualifizierter beruflicher Bildungsabschluss .....	4	1	-	-	-	-	-	-	-	-	4	1
Mittlerer Schulabschluss .....	139	67	226	114	51	31	40	12	117	56	573	280
fachgeb. Fachhochschulreife .....	-	-	-	-	-	-	-	-	4	2	4	2
Fachhochschulreife .....	-	-	-	-	-	-	3	3	12	6	15	9
Sonstiger Abschluss .....	-	-	-	-	-	-	-	-	92	53	92	53
<b>Insgesamt</b>	<b>329</b>	<b>157</b>	<b>230</b>	<b>117</b>	<b>54</b>	<b>32</b>	<b>48</b>	<b>17</b>	<b>243</b>	<b>125</b>	<b>904</b>	<b>448</b>

**3.7 Teilnehmer am fremdsprachlichen Unterricht (ohne Wahlunterricht)**

Fach	Teilnehmer insgesamt	davon					ohne Zuordnung <sup>1)</sup>
		im Vorkurs	in Jahrgangsstufe				
			I	II	III		
Englisch (einschl. Konversation) .....	853	175	266	165	136	111	
Französisch (einschl. Konversation) .....	165	-	88	65	12	-	
Griechisch .....	1	-	1	-	-	-	
Latein .....	163	4	83	39	37	-	
Russisch .....	18	-	6	9	3	-	
Spanisch .....	181	-	90	58	33	-	

1) Schüler in Brückenklassen.

**3.8 Teilnehmer am Wahlunterricht**

Fach	Teilnehmer aus Jahrgangsstufe I insgesamt	davon an ... Schulen			Zahl der Kurse
		staatlichen	kommunalen	privaten	
Kunsterziehung .....	12	-	12	-	1
Sonstiges Wahlfach (nicht Fremdsprache) .....	7	7	-	-	2
Sport .....	19	4	15	-	3

**3.9 Ausländische Schüler nach Staatsangehörigkeit**

Länder und Gebiete (Staatsangehörigkeit)	Ausländische Schüler		Länder und Gebiete (Staatsangehörigkeit)	Ausländische Schüler	
	insgesamt	dar. weibl.		insgesamt	dar. weibl.
<b>Europa</b> .....	<b>188</b>	<b>104</b>	<b>Afrika</b> .....	<b>8</b>	<b>3</b>
<b>Europäische Union</b> .....	<b>29</b>	<b>14</b>	Ägypten .....	-	-
Belgien .....	-	-	Äthiopien .....	1	-
Bulgarien .....	-	-	Algerien .....	-	-
Dänemark .....	-	-	Elfenbeinküste .....	-	-
Estland .....	-	-	Eritrea .....	-	-
Finnland .....	-	-	Gambia .....	-	-
Frankreich .....	-	-	Ghana .....	-	-
Griechenland .....	5	2	Guinea .....	1	-
Irland .....	-	-	Kamerun .....	-	-
Italien .....	5	4	Libyen .....	-	-
Kroatien .....	1	1	Mali .....	-	-
Lettland .....	-	-	Marokko .....	-	-
Litauen .....	1	-	Nigeria .....	-	-
Luxemburg .....	-	-	Senegal .....	-	-
Malta .....	1	-	Sierra Leone .....	-	-
Niederlande .....	2	2	Somalia .....	4	1
Österreich .....	3	1	Sudan .....	-	-
Polen .....	1	1	Tunesien .....	-	-
Portugal .....	1	1	Übriges Afrika .....	2	2
Rumänien .....	6	1	<b>Asien</b> .....	<b>78</b>	<b>36</b>
Schweden .....	-	-	Afghanistan .....	23	8
Slowakei .....	-	-	Armenien .....	-	-
Slowenien .....	-	-	Aserbaidshan .....	-	-
Spanien .....	1	1	Bangladesch .....	1	-
Tschechische Republik .....	-	-	China .....	2	2
Ungarn .....	2	-	Georgien .....	-	-
Zypern .....	-	-	Indien .....	1	-
Albanien .....	1	1	Indonesien .....	-	-
Andorra .....	-	-	Irak .....	6	4
Bosnien und Herzegowina .....	1	-	Iran, Islamische Republik .....	-	-
Island .....	-	-	Israel .....	-	-
Kosovo .....	1	1	Japan .....	-	-
Liechtenstein .....	-	-	Jemen .....	-	-
Moldau, Republik .....	1	1	Jordanien .....	-	-
Monaco .....	-	-	Korea, Demokrat. Volksrep. ....	-	-
Montenegro .....	-	-	Korea, Republik .....	-	-
Nordmazedonien .....	-	-	Libanon .....	-	-
Norwegen .....	-	-	Mongolei .....	-	-
Russische Föderation .....	7	6	Pakistan .....	1	1
San Marino .....	-	-	Philippinen .....	-	-
Schweiz .....	-	-	Sri Lanka .....	-	-
Serbien .....	1	1	Syrien, Arabische Republik .....	39	18
Türkei .....	9	5	Tadschikistan .....	-	-
Ukraine .....	137	74	Thailand .....	2	2
Vatikanstadt .....	-	-	Vietnam .....	1	1
Vereinigtes Königreich .....	-	-	Übriges Asien <sup>1)</sup> .....	2	-
Weißrussland .....	1	1	<b>Australien</b> .....	-	-
<b>Amerika</b> .....	<b>6</b>	<b>2</b>	Australien .....	-	-
Brasilien .....	1	1	Neuseeland .....	-	-
Chile .....	-	-	Übriges Australien/Ozeanien .....	-	-
Kanada .....	1	-	Staatenlos .....	1	-
Vereinigte Staaten .....	1	-	Ungeklärt .....	-	-
Übriges Amerika .....	3	1	<b>Insgesamt</b>	<b>281</b>	<b>145</b>

1) Einschließlich der Teilgebiete der übrigen ehemaligen Sowjetunion.

### 3. Kollegs in Bayern 2022/23 - Lehrkräfte

#### 3.10 Lehrkräfte sowie Stunden der Lehrkräfte in einer normalen Schulwoche nach dem Schulträger

Beschäftigungsverhältnis/ Beschäftigungsumfang	Schulträger	Lehrkräfte <sup>1)</sup>		Stunden der Lehrkräfte pro Woche				
		ins- gesamt	weib- lich	ins- gesamt	davon		Anrech- nungs- und Betreuungs- stunden	Ermässi- gungs- stunden
					erteilte Unterrichts- stunden von			
					sämt- lichen	weib- lichen		
		Lehrkräften						
Vollzeitbeschäftigte Lehrkräfte, die an einem Kolleg tätig waren	staatlich	35	13	761	624	214	121	16
	kommunal	25	12	517	414	207	89	14
	privat	1	-	63	57	5	6	-
	<b>zusammen</b>	<b>61</b>	<b>25</b>	<b>1 341</b>	<b>1 095</b>	<b>426</b>	<b>216</b>	<b>30</b>
Teilzeitbeschäftigte Lehrkräfte <sup>2)</sup> , die an einem Kolleg tätig waren	staatlich	26	21	412	367	295	32	13
	kommunal	18	13	266	236	191	21	9
	privat	1	1	44	41	28	3	-
	<b>zusammen</b>	<b>45</b>	<b>35</b>	<b>722</b>	<b>644</b>	<b>514</b>	<b>56</b>	<b>22</b>
Lehrkräfte, die mit weniger als der Hälfte der vollen Unterrichtspflichtzeit beschäftigt waren	staatlich	7	4	45	45	29	-	-
	kommunal	9	7	63	60	43	1	2
	privat	1	-	4	4	-	-	-
	<b>zusammen</b>	<b>17</b>	<b>11</b>	<b>112</b>	<b>109</b>	<b>72</b>	<b>1</b>	<b>2</b>
<b>Insgesamt</b>	staatlich	<b>68</b>	<b>38</b>	<b>1 218</b>	<b>1 036</b>	<b>538</b>	<b>153</b>	<b>29</b>
	kommunal	<b>52</b>	<b>32</b>	<b>846</b>	<b>710</b>	<b>441</b>	<b>111</b>	<b>25</b>
	privat	<b>3</b>	<b>1</b>	<b>111</b>	<b>102</b>	<b>33</b>	<b>9</b>	<b>-</b>
	<b>zusammen</b>	<b>123</b>	<b>71</b>	<b>2 175</b>	<b>1 848</b>	<b>1 012</b>	<b>273</b>	<b>54</b>
darunter Lehrkräfte mit Altersteilzeit im Teilzeitmodell	zusammen	-	-	-	-	-	-	-
in der Ansparphase des Blockmodells	zusammen	-	-	-	-	-	-	-
außerdem Mehrarbeit leistende Lehrkräfte <sup>3)</sup>	zusammen	2	-	3	3	-	x	x

1) Lehrkräfte, die an einem Kolleg ausschließlich oder überwiegend tätig waren. Ohne mit Dienstbezügen abwesende Lehrkräfte (siehe Tabelle 3.11). - 2) Lehrkräfte mit mindestens der Hälfte der Unterrichtspflichtzeit. - 3) Lehrkräfte die an einem Kolleg Mehrarbeit leisten, ohne Berücksichtigung ihrer Stammdienststelle.

#### 3.11 Mit Dienstbezügen abwesende vollzeit- und teilzeitbeschäftigte Lehrkräfte sowie Lehrkräfte mit Altersteilzeit in der Freistellungsphase nach dem Schulträger

Beschäftigungsumfang	Schulträger	Lehrkräfte			
		männlich	weiblich	insgesamt	
Lehrkräfte <sup>1)</sup> , die im Rahmen ihrer Unterrichtspflichtzeit ausschließlich oder überwiegend an einem Kolleg tätig waren	Vollzeitbeschäftigte	zusammen	-	-	-
	Teilzeitbeschäftigte <sup>2)</sup>	zusammen	-	-	-
Lehrkräfte, die am Freistellungsmodell gemäß Art. 88 Abs. 4 BayBG teilnehmen und sich nun in der Freistellungsphase befinden	zusammen	-	-	-	
Lehrkräfte mit Altersteilzeit in der Freistellungsphase des Blockmodells, die letztmals an einem Kolleg unterrichtet haben	zusammen	-	-	-	

1) Mit Dienstbezügen abwesende Lehrkräfte (z. B. wegen längerer Krankheit, Kur oder Mutterschutz), die laut Stundenplan zum Unterrichtseinsatz nicht vorgesehen waren. - 2) Lehrkräfte mit mindestens der Hälfte der Unterrichtspflichtzeit.

#### 3.12 Vollzeit- und teilzeitbeschäftigte Lehrkräfte nach Lehramt und Altersgruppen

Lehramt	Geschlecht	Vollzeit- und teilzeitbeschäftigte Lehrkräfte <sup>1)</sup>										
		ins- gesamt	davon im Alter von ... Jahren									65 oder mehr
			unter 30	bis unter								
				30	35	40	45	50	55	60	65	
Lehramt an Gymnasien ...	männlich	46	-	4	4	5	6	14	8	4	1	
	weiblich	56	2	5	9	6	10	12	5	7	-	
Lehramt an Realschulen .	männlich	-	-	-	-	-	-	-	-	-	-	
	weiblich	-	-	-	-	-	-	-	-	-	-	
Sonstige Lehrkräfte .....	männlich	-	-	-	-	-	-	-	-	-	-	
	weiblich	4	-	-	-	3	-	1	-	-	-	
<b>Insgesamt</b>		<b>106</b>	<b>2</b>	<b>9</b>	<b>13</b>	<b>14</b>	<b>16</b>	<b>27</b>	<b>13</b>	<b>11</b>	<b>1</b>	

1) Nur Lehrkräfte, die ausschl. oder überwiegend an einem Kolleg tätig waren; einschl. Teilzeitbeschäftigter mit mindestens der Hälfte der Unterrichtspflichtzeit sowie der mit Dienstbezügen abwesenden Lehrkräfte (z. B. wegen längerer Krankheit, Kur oder Mutterschutz).

#### 4. Schulen besonderer Art (Integrierte Gesamtschulen und schulartunabhängige Orientierungsstufe) in Bayern 2022/23 - Absolventen und Abgänger

##### 4.1 Absolventen und Abgänger mit erfüllter Vollzeitschulpflicht im Schuljahr 2021/22

Jahrgangsstufe ----- Erworbener Abschluss	Absolventen und Abgänger insgesamt			darunter ausländische Absolventen und Abgänger		
	insgesamt	männlich	weiblich	insgesamt	männlich	weiblich
<b>ohne Abschluss der Mittelschule</b>						
8	1	-	1	-	-	-
9	2	-	-	1	1	-
10	-	-	-	-	-	-
<b>Zusammen</b>	<b>3</b>	<b>2</b>	<b>1</b>	<b>1</b>	<b>1</b>	<b>-</b>
<b>mit Abschluss der Mittelschule</b>						
9	118	59	59	12	6	6
10	-	-	-	-	-	-
<b>Zusammen</b>	<b>118</b>	<b>59</b>	<b>59</b>	<b>12</b>	<b>6</b>	<b>6</b>
<b>darunter qualifizierender Abschluss der Mittelschule</b>						
9	103	51	52	11	5	6
<b>mit mittlerem Schulabschluss</b>						
10	152	90	62	14	7	7
<b>Absolventen und Abgänger insgesamt</b>						
8	1	-	1	-	-	-
9	120	61	59	13	7	6
10	152	90	62	14	7	7
<b>Insgesamt</b>	<b>273</b>	<b>151</b>	<b>122</b>	<b>27</b>	<b>14</b>	<b>13</b>

##### 4.2 Abgegangene Schüler im Zeitraum vom 2. Oktober 2021 bis 1. Oktober 2022

Abgänge an ----- Ausländer	Ge- schlecht	Schüler, die abgegangen sind						
		ins- gesamt	davon aus Jahrgangsstufe...					
			5	6	7	8	9	10
an eine Mittel-/Hauptschule <sup>1)</sup> .....	männl.	103	13	78	8	4	-	-
	weibl.	90	11	72	3	3	1	-
an eine Realschule <sup>2)</sup> .....	männl.	56	3	46	3	4	-	-
	weibl.	53	-	44	3	4	2	-
an ein Gymnasium .....	männl.	20	2	10	1	-	-	7
	weibl.	22	1	10	1	1	2	7
an eine Freie Waldorfschule .....	männl.	-	-	-	-	-	-	-
	weibl.	1	-	-	-	-	1	-
an eine ausl. oder intern. Schule in Deutschland .....	männl.	-	-	-	-	-	-	-
	weibl.	-	-	-	-	-	-	-
an eine Wirtschaftsschule .....	männl.	14	-	13	1	-	-	-
	weibl.	15	1	13	-	1	-	-
an eine Fachoberschule .....	männl.	-	-	-	-	-	-	-
	weibl.	-	-	-	-	-	-	-
(vorübergehend) in eine Schule im Ausland .....	männl.	2	-	1	1	-	-	-
	weibl.	4	-	2	1	1	-	-
aus sonstigen Gründen <sup>4)</sup> .....	männl.	146	-	1	-	-	61	84
	weibl.	117	-	2	-	1	59	55
<b>Insgesamt</b> .....	<b>männl.</b>	<b>341</b>	<b>18</b>	<b>149</b>	<b>14</b>	<b>8</b>	<b>61</b>	<b>91</b>
	<b>weibl.</b>	<b>302</b>	<b>13</b>	<b>143</b>	<b>8</b>	<b>11</b>	<b>65</b>	<b>62</b>
	<b>insg.</b>	<b>643</b>	<b>31</b>	<b>292</b>	<b>22</b>	<b>19</b>	<b>126</b>	<b>153</b>
darunter Ausländer .....	männl.	60	5	39	2	-	7	7
	weibl.	57	5	36	-	3	6	7

1) Einschl. Förderzentrum. - 2) Einschl. Realschule zur sonderpädagogischen Förderung. - 3) Ohne Übertritte an andere Schulen besonderer Art. - 4) Berufsleben, oben nicht aufgeführte Schulart, Hochschule, Tod usw.



#### 4. Schulen besonderer Art (Integrierte Gesamtschulen, schulartunabhängige Orientierungsstufe) in Bayern 2022/23 - Klassen

##### 4.3 Klassen der einzelnen Schulen nach Jahrgangsstufen

Schulort	Schulträger	Schulen	Klassen insgesamt	davon in Jahrgangsstufe						ohne Zuordnung <sup>1)</sup>
				5	6	7	8	9	10	
Höllfeld .....	staatlich	1	44	6	7	8	8	9	5	1
München-Neuperlach .....	kommunal	1	20	10	10	-	-	-	-	-
München-Nord .....	kommunal	1	37	6	6	6	7	7	4	1
<b>Insgesamt</b>		<b>3</b>	<b>101</b>	<b>22</b>	<b>23</b>	<b>14</b>	<b>15</b>	<b>16</b>	<b>9</b>	<b>2</b>

1) Brückenklassen.

##### 4.4 Klassen nach Klassenfrequenzgruppen, Schüler nach Bildungsgängen

Bildungsgang	Jahrgangsstufe	Klassen mit einer Schülerzahl von ... Schülern				Klassen insgesamt	Schüler		
		20 oder weniger	21 bis 25	26 bis 30	31 bis 35		männlich	weiblich	insgesamt
Nicht abschlussbezogen	5	1	7	12	2	22	303	282	585
	6	-	8	15	-	23	303	300	603
	7	-	1	5	-	6	86	77	163
	8	3	-	3	1	7	92	78	170
	<b>zusammen</b>	<b>4</b>	<b>16</b>	<b>35</b>	<b>3</b>	<b>58</b>	<b>784</b>	<b>737</b>	<b>1 521</b>
Mittelschulzug/ auf den Mittelschulabschluss bezogene Klassen	7	3	-	-	-	3	25	19	44
	8	2	1	-	-	3	37	16	53
	9	4	2	-	-	6	68	47	115
	<b>zusammen</b>	<b>9</b>	<b>3</b>	<b>-</b>	<b>-</b>	<b>12</b>	<b>130</b>	<b>82</b>	<b>212</b>
Realschulzug/ auf den Realschulabschluss bezogene Klassen	7	1	2	-	-	3	26	35	61
	8	-	3	-	-	3	38	30	68
	9	1	-	3	3	7	94	100	194
	10	1	3	1	1	6	70	76	146
<b>zusammen</b>	<b>3</b>	<b>8</b>	<b>4</b>	<b>4</b>	<b>19</b>	<b>228</b>	<b>241</b>	<b>469</b>	
Gymnasialzug/ auf die Oberstufenreife bezogene Klassen	7	-	1	1	-	2	19	30	49
	8	1	1	-	-	2	19	23	42
	9	1	1	1	-	3	33	33	66
	10	2	1	-	-	3	24	36	60
<b>zusammen</b>	<b>4</b>	<b>4</b>	<b>2</b>	<b>-</b>	<b>10</b>	<b>95</b>	<b>122</b>	<b>217</b>	
Brückenkategorie	ohne Zuordnung	2	-	-	-	2	19	16	35
<b>Insgesamt</b>		<b>22</b>	<b>31</b>	<b>41</b>	<b>7</b>	<b>101</b>	<b>1 256</b>	<b>1 198</b>	<b>2 454</b>

Tabelle 4.5 Klassen und Schüler der einzelnen Schulen nach Bildungsgängen

Bildungsgang	Jahrgangsstufe	Schule						Insgesamt	
		Höllfeld		München-Neuperlach		München-Nord			
		Klassen	Schüler	Klassen	Schüler	Klassen	Schüler	Klassen	Schüler
Nicht abschlussbezogen	5	6	138	10	281	6	166	22	585
	6	7	172	10	269	6	162	23	603
	7	-	-	-	-	6	163	6	163
	8	-	-	-	-	7	170	7	170
	<b>zusammen</b>	<b>13</b>	<b>310</b>	<b>20</b>	<b>550</b>	<b>25</b>	<b>661</b>	<b>58</b>	<b>1 521</b>
Mittelschulzug	7	3	44	-	-	-	-	3	44
	8	3	53	-	-	-	-	3	53
	9	3	54	-	-	3	61	6	115
<b>zusammen</b>	<b>9</b>	<b>151</b>	<b>x</b>	<b>x</b>	<b>3</b>	<b>61</b>	<b>12</b>	<b>212</b>	
Realschulzug	7	3	61	-	-	-	-	3	61
	8	3	68	-	-	-	-	3	68
	9	4	101	-	-	3	93	7	194
	10	3	63	-	-	3	83	6	146
<b>zusammen</b>	<b>13</b>	<b>293</b>	<b>x</b>	<b>x</b>	<b>6</b>	<b>176</b>	<b>19</b>	<b>469</b>	
Gymnasialzug	7	2	49	-	-	-	-	2	49
	8	2	42	-	-	-	-	2	42
	9	2	49	-	-	1	17	3	66
	10	2	38	-	-	1	22	3	60
<b>zusammen</b>	<b>8</b>	<b>178</b>	<b>x</b>	<b>x</b>	<b>2</b>	<b>39</b>	<b>10</b>	<b>217</b>	
Brückenkategorie	ohne Zuordnung	1	18	-	-	1	17	2	35
<b>Insgesamt</b>		<b>44</b>	<b>950</b>	<b>20</b>	<b>550</b>	<b>37</b>	<b>954</b>	<b>101</b>	<b>2 454</b>

#### 4. Schulen besonderer Art (Integrierte Gesamtschulen, schulartunabhängige Orientierungsstufe) in Bayern 2022/23 - Schüler

##### 4.6 Schüler nach der schulischen Herkunft (Schulbesuch am 1. Oktober des Vorjahres)

Herkunft der Schüler bzw. Zugang aus	Geschlecht	Schüler in Jahrgangsstufe ...						ohne Zu- ordnung <sup>1)</sup>	Schüler ins- gesamt
		5	6	7	8	9	10		
Schulträger									
der Grund-/Mittelschule									
Jahrgangsstufe 3 oder 4 .....	männlich	300	-	-	-	-	-	-	300
	weiblich	279	-	-	-	-	-	-	279
Jahrgangsstufe 5 .....	männlich	1	4	-	-	-	-	-	5
	weiblich	1	2	1	-	-	-	-	4
Jahrgangsstufe 6 .....	männlich	-	-	-	-	-	-	-	-
	weiblich	-	1	2	-	-	-	-	3
Jahrgangsstufe 7 .....	männlich	-	-	-	2	-	-	-	2
	weiblich	-	-	-	1	-	-	-	1
Jahrgangsstufe 8 .....	männlich	-	-	-	1	1	-	-	2
	weiblich	-	-	-	-	-	-	-	-
Jahrgangsstufe 9 oder 10 .....	männlich	-	-	-	-	1	-	-	1
	weiblich	-	-	-	-	-	-	-	-
einem Förderzentrum .....	männlich	2	-	-	-	-	-	-	2
	weiblich	1	-	-	-	-	-	-	1
einer Schule besonderer Art .....	männlich	-	290	145	178	192	88	-	893
	weiblich	-	289	152	142	174	109	-	866
einer Realschule .....	männlich	-	4	5	1	-	3	-	13
	weiblich	-	1	3	2	3	3	-	12
einem Gymnasium .....	männlich	-	4	6	4	1	3	-	18
	weiblich	-	7	3	2	3	-	-	15
einer Freien Waldorfschule .....	männlich	-	-	-	-	-	-	-	-
	weiblich	1	-	-	-	-	-	-	1
einer Wirtschaftsschule .....	männlich	-	-	-	-	-	-	-	-
	weiblich	-	-	-	-	-	-	-	-
einer anderen Schulart .....	männlich	-	1	-	-	-	-	-	1
	weiblich	-	-	-	-	-	-	-	-
keiner Schule (Ausländer, Aussiedler, sonstiger Grund) .....	männlich	-	-	-	-	-	-	19	19
	weiblich	-	-	-	-	-	-	16	16
<b>Insgesamt .....</b>	<b>männlich</b>	<b>303</b>	<b>303</b>	<b>156</b>	<b>186</b>	<b>195</b>	<b>94</b>	<b>19</b>	<b>1 256</b>
	<b>weiblich</b>	<b>282</b>	<b>300</b>	<b>161</b>	<b>147</b>	<b>180</b>	<b>112</b>	<b>16</b>	<b>1 198</b>
	<b>insgesamt</b>	<b>585</b>	<b>603</b>	<b>317</b>	<b>333</b>	<b>375</b>	<b>206</b>	<b>35</b>	<b>2 454</b>
davon an ... Schulen									
staatlichen .....	männlich	66	78	70	94	111	49	11	479
	weiblich	72	94	84	69	93	52	7	471
	zusammen	138	172	154	163	204	101	18	950
kommunalen .....	männlich	237	225	86	92	84	45	8	777
	weiblich	210	206	77	78	87	60	9	727
	zusammen	447	431	163	170	171	105	17	1 504

1) Schüler in Brückenklassen.

##### 4.7 Schüler der einzelnen Schulen nach Jahrgangsstufen

Schulort	Geschlecht	Schüler insgesamt	davon in Jahrgangsstufe ...						ohne Zuordnung <sup>1)</sup>
			5	6	7	8	9	10	
Hollfeld .....	männlich	479	66	78	70	94	111	49	11
	weiblich	471	72	94	84	69	93	52	7
	zusammen	950	138	172	154	163	204	101	18
München-Neuperlach ..	männlich	275	135	140	-	-	-	-	-
	weiblich	275	146	129	-	-	-	-	-
	zusammen	550	281	269	-	-	-	-	-
München-Nord .....	männlich	502	102	85	86	92	84	45	8
	weiblich	452	64	77	77	78	87	60	9
	zusammen	954	166	162	163	170	171	105	17
<b>Insgesamt</b>	<b>männlich</b>	<b>1 256</b>	<b>303</b>	<b>303</b>	<b>156</b>	<b>186</b>	<b>195</b>	<b>94</b>	<b>19</b>
	<b>weiblich</b>	<b>1 198</b>	<b>282</b>	<b>300</b>	<b>161</b>	<b>147</b>	<b>180</b>	<b>112</b>	<b>16</b>
	<b>insgesamt</b>	<b>2 454</b>	<b>585</b>	<b>603</b>	<b>317</b>	<b>333</b>	<b>375</b>	<b>206</b>	<b>35</b>

1) Schüler in Brückenklassen.

**4.8 Schüler nach Geburtsjahren und Jahrgangsstufen**

Geburtsjahr	Geschlecht	Schüler insgesamt	davon in Jahrgangsstufe . . .						ohne Zuordnung <sup>1)</sup>
			5	6	7	8	9	10	
2012 oder später .....	männlich	157	157	-	-	-	-	-	-
	weiblich	172	172	-	-	-	-	-	-
2011 .....	männlich	289	131	158	-	-	-	-	-
	weiblich	277	102	171	-	-	-	-	4
2010 .....	männlich	239	15	136	79	1	-	-	8
	weiblich	232	8	121	101	-	-	-	2
2009 .....	männlich	170	-	9	72	87	-	-	2
	weiblich	140	-	8	55	77	-	-	-
2008 .....	männlich	189	-	-	5	89	92	-	3
	weiblich	156	-	-	4	66	85	-	1
2007 .....	männlich	135	-	-	-	7	84	41	3
	weiblich	136	-	-	1	4	73	55	3
2006 .....	männlich	60	-	-	-	2	14	42	2
	weiblich	68	-	-	-	-	21	43	4
2005 .....	männlich	13	-	-	-	-	4	8	1
	weiblich	16	-	-	-	-	1	13	2
2004 .....	männlich	4	-	-	-	-	1	3	-
	weiblich	1	-	-	-	-	-	1	-
2003 .....	männlich	-	-	-	-	-	-	-	-
	weiblich	-	-	-	-	-	-	-	-
2002 oder früher .....	männlich	-	-	-	-	-	-	-	-
	weiblich	-	-	-	-	-	-	-	-
<b>Insgesamt</b>	<b>männlich</b>	<b>1 256</b>	<b>303</b>	<b>303</b>	<b>156</b>	<b>186</b>	<b>195</b>	<b>94</b>	<b>19</b>
	<b>weiblich</b>	<b>1 198</b>	<b>282</b>	<b>300</b>	<b>161</b>	<b>147</b>	<b>180</b>	<b>112</b>	<b>16</b>
	<b>insgesamt</b>	<b>2 454</b>	<b>585</b>	<b>603</b>	<b>317</b>	<b>333</b>	<b>375</b>	<b>206</b>	<b>35</b>

1) Schüler in Brückenklassen.

**4.9 Schüler nach der Religionszugehörigkeit**

Schulträger	Schüler insgesamt	davon							
		römisch-katholisch	evangelisch	islamisch	orthodox	israelitisch	neuaus-tolisch	sonstige Religionszugehörigkeit	ohne Religionszugehörigkeit
Staatlich .....	950	440	390	9	10	-	-	9	92
Kommunal ..	1 504	333	98	647	126	3	2	71	224
<b>Insgesamt</b>	<b>2 454</b>	<b>773</b>	<b>488</b>	<b>656</b>	<b>136</b>	<b>3</b>	<b>2</b>	<b>80</b>	<b>316</b>

**4.10 Schüler nach der Teilnahme am Religionsunterricht/Ethikunterricht und islamischen Unterricht**

Schulträger	Schüler insgesamt	davon nehmen teil								
		am ... Religionsunterricht						am Ethikunterricht	am islamischen Unterricht	weder am RU, EU noch am islam. Unterricht
		römisch-katholischen	evangelischen	orthodoxen	israelitischen	neuaus-tolischen	sonstigen			
Staatlich .....	950	451	416	-	-	-	-	65	-	18
Kommunal .....	1 504	315	106	-	-	-	-	1 083	-	-
<b>Insgesamt</b>	<b>2 454</b>	<b>766</b>	<b>522</b>	-	-	-	-	<b>1 148</b>	-	<b>18</b>

**4.11 Teilnehmer am fremdsprachlichen Unterricht**

Fremdsprache	Teilnehmer insgesamt	darunter in Jahrgangsstufe ...							OZ <sup>1)</sup>
		5	6	7	8	9	10		
<b>Pflicht-/Wahlpflichtunterricht</b>									
Englisch .....	2 436	585	603	317	333	375	206	17	
Französisch .....	417	-	90	101	78	68	71	9	
Latein .....	112	-	39	20	15	22	16	-	
<b>Wahlfach</b>									
Italienisch .....	11	-	-	6	4	1	-	-	

1) Schüler in Brückenklassen.

## 4.12 Ausländische Schüler nach Staatsangehörigkeit

Länder und Gebiete (Staatsangehörigkeit)	Ausländische Schüler		Länder und Gebiete (Staatsangehörigkeit)	Ausländische Schüler	
	insgesamt	dar. weiblich		insgesamt	dar. weiblich
<b>Europa</b> .....	<b>257</b>	<b>130</b>	<b>Afrika</b> .....	<b>43</b>	<b>22</b>
<b>Europäische Union</b> .....	<b>146</b>	<b>75</b>	Ägypten .....	3	1
Belgien .....	2	1	Äthiopien .....	7	1
Bulgarien .....	16	10	Algerien .....	-	-
Dänemark .....	-	-	Elfenbeinküste .....	-	-
Estland .....	-	-	Eritrea .....	1	-
Finnland .....	-	-	Gambia .....	-	-
Frankreich .....	2	2	Ghana .....	-	-
Griechenland .....	17	9	Guinea .....	-	-
Irland .....	1	-	Kamerun .....	-	-
Italien .....	13	7	Libyen .....	-	-
Kroatien .....	14	7	Mali .....	-	-
Lettland .....	2	1	Marokko .....	-	-
Litauen .....	1	1	Nigeria .....	7	5
Luxemburg .....	-	-	Senegal .....	1	-
Malta .....	-	-	Sierra Leone .....	2	1
Niederlande .....	2	-	Somalia .....	10	7
Österreich .....	1	-	Sudan .....	-	-
Polen .....	37	20	Tunesien .....	2	2
Portugal .....	2	1	Übriges Afrika .....	10	5
Rumänien .....	15	7	<b>Asien</b> .....	<b>84</b>	<b>36</b>
Schweden .....	-	-	Afghanistan .....	17	10
Slowakei .....	4	3	Armenien .....	1	-
Slowenien .....	-	-	Aserbaidschan .....	-	-
Spanien .....	5	1	Bangladesch .....	-	-
Tschechische Republik .....	3	1	China .....	1	-
Ungarn .....	9	4	Georgien .....	2	1
Zypern .....	-	-	Indien .....	6	2
Albanien .....	8	3	Indonesien .....	-	-
Andorra .....	-	-	Irak .....	27	12
Bosnien und Herzegowina .....	13	6	Iran, Islamische Republik .....	2	1
Island .....	-	-	Israel .....	-	-
Kosovo .....	18	10	Japan .....	-	-
Liechtenstein .....	-	-	Jemen .....	-	-
Moldau, Republik .....	-	-	Jordanien .....	4	1
Monaco .....	-	-	Korea, Demokrat. Volksrep. ....	-	-
Montenegro .....	-	-	Korea, Republik .....	-	-
Nordmazedonien .....	1	1	Libanon .....	-	-
Norwegen .....	-	-	Mongolei .....	-	-
Russische Föderation .....	6	4	Pakistan .....	-	-
San Marino .....	-	-	Philippinen .....	-	-
Schweiz .....	1	1	Sri Lanka .....	-	-
Serbien .....	10	3	Syrien, Arabische Republik .....	13	4
Türkei .....	12	6	Tadschikistan .....	-	-
Ukraine .....	39	18	Thailand .....	-	-
Vatikanstadt .....	-	-	Vietnam .....	10	4
Vereinigtes Königreich .....	2	2	Übriges Asien <sup>1)</sup> .....	1	1
Weißrussland .....	1	1	<b>Australien</b> .....	-	-
<b>Amerika</b> .....	<b>4</b>	<b>1</b>	Australien .....	-	-
Brasilien .....	-	-	Neuseeland .....	-	-
Chile .....	-	-	Übriges Australien/ Ozeanien .....	-	-
Kanada .....	1	-	Staatenlos .....	-	-
Vereinigte Staaten .....	1	1	Ungeklärt .....	1	1
Übriges Amerika .....	2	-			
			<b>Insgesamt</b>	<b>389</b>	<b>190</b>

1) Einschließlich der Teilgebiete der übrigen ehemaligen Sowjetunion.

#### 4. Schulen besonderer Art (Integrierte Gesamtschulen, schulartunabhängige Orientierungsstufe) in Bayern 2022/23 - Lehrkräfte

##### 4.13 Lehrkräfte sowie Stunden der Lehrkräfte in einer normalen Schulwoche nach dem Schulträger

Beschäftigungsverhältnis/ Beschäftigungsumfang	Schulträger	Lehrkräfte <sup>1)</sup>		Stunden der Lehrkräfte pro Woche					
				insgesamt	davon			Anrech- nungs-, Betreuungs- und Förderstunden	ErmäÙi- gungs- stunden
		erteilte Unterrichts- stunden von			Lehrkräften				
		sämtl.	weibl.						
Vollzeitbeschäftigte Lehrkräfte, die an einer Schule besonderer Art tätig waren	staatlich	54	24	1 224	1 036	450	172	16	
	kommunal	87	43	2 073	1 595	785	447	31	
	<b>zusammen</b>	<b>141</b>	<b>67</b>	<b>3 297</b>	<b>2 631</b>	<b>1 235</b>	<b>619</b>	<b>47</b>	
Teilzeitbeschäftigte Lehrkräfte <sup>2)</sup> , die an einer Schule besonderer Art tätig waren	staatlich	35	32	511	469	427	35	7	
	kommunal	59	44	969	737	533	221	11	
	<b>zusammen</b>	<b>94</b>	<b>76</b>	<b>1 480</b>	<b>1 206</b>	<b>960</b>	<b>256</b>	<b>18</b>	
Lehrkräfte, die mit weniger als der Hälfte der Unterrichtspflichtzeit beschäftigt waren	staatlich	15	11	132	121	102	11	-	
	kommunal	27	21	197	133	113	64	-	
	<b>zusammen</b>	<b>42</b>	<b>32</b>	<b>329</b>	<b>254</b>	<b>215</b>	<b>75</b>	<b>-</b>	
Lehrkräfte im Vorbereitungsdienst/ Studienreferendare (nur soweit diese selbständig Unterricht erteilen)	staatlich	3	1	47	47	13	-	-	
	kommunal	-	-	-	-	-	-	-	
	<b>zusammen</b>	<b>3</b>	<b>1</b>	<b>47</b>	<b>47</b>	<b>13</b>	<b>-</b>	<b>-</b>	
<b>Insgesamt</b>	<b>staatlich</b>	<b>107</b>	<b>68</b>	<b>1 914</b>	<b>1 673</b>	<b>992</b>	<b>218</b>	<b>23</b>	
	<b>kommunal</b>	<b>173</b>	<b>108</b>	<b>3 239</b>	<b>2 465</b>	<b>1 431</b>	<b>732</b>	<b>42</b>	
	<b>insgesamt</b>	<b>280</b>	<b>176</b>	<b>5 153</b>	<b>4 138</b>	<b>2 423</b>	<b>950</b>	<b>65</b>	
darunter Lehrkräfte mit Altersteilzeit	zusammen	im Teilzeitmodell	-	-	-	-	-	-	
		in der Ansparphase des Blockmodells	1	1	24	7	7	17	-
		außerdem Mehrarbeit leistende Lehrkräfte <sup>3)</sup>	-	-	-	-	-	x	x

1) Lehrkräfte, die an einer Schule besonderer Art ausschließlich oder überwiegend tätig waren. Ohne mit Dienstbezügen abwesende Lehrkräfte (s. Tabelle 4.14). - 2) Lehrkräfte mit mindestens der Hälfte der Unterrichtspflichtzeit. - 3) Lehrkräfte, die an einer Schule besonderer Art Mehrarbeit leisten, ohne Berücksichtigung ihrer Stammdienststelle.

##### 4.14 Mit Dienstbezügen abwesende voll- und teilzeitbeschäftigte Lehrkräfte sowie Lehrkräfte mit Altersteilzeit in der Freistellungsphase nach dem Schulträger

Beschäftigungsumfang	Schulträger	Lehrkräfte			
		männlich	weiblich	insgesamt	
Lehrkräfte <sup>1)</sup> , die im Rahmen ihrer Unterrichtspflichtzeit ausschließ- lich oder überwiegend an einer Schule besonderer Art tätig waren	Vollzeitbeschäftigte	staatlich	-	-	-
		kommunal	1	2	3
		<b>zusammen</b>	<b>1</b>	<b>2</b>	<b>3</b>
	Teilzeitbeschäftigte <sup>2)</sup>	staatlich	-	2	2
		kommunal	-	2	2
		<b>zusammen</b>	<b>-</b>	<b>4</b>	<b>4</b>
stundenweise Beschäftigte <sup>3)</sup>	staatlich	-	1	1	
	kommunal	-	1	1	
	<b>zusammen</b>	<b>-</b>	<b>2</b>	<b>2</b>	
Lehrkräfte, die am Freistellungsmodell gemäß Art. 88 Abs. 4 BayBG teilnehmen und sich nun in der Freistellungsphase befinden	zusammen	-	1	1	
Lehrkräfte mit Altersteilzeit in der Freistellungsphase des Blockmodells, die letztmals an einer Schule besonderer Art unterrichtet haben	zusammen	-	-	-	

1) Mit Dienstbezügen abwesende Lehrkräfte (z. B. wegen längerer Krankheit, Kur oder Mutterschutz), die laut Stundenplan zum Unterrichtseinsatz nicht vorgesehen waren. - 2) Lehrkräfte mit mindestens der Hälfte der Unterrichtspflichtzeit. - 3) Lehrkräfte mit weniger als der Hälfte der Unterrichtspflichtzeit.

**4.15 Vollzeit- und teilzeitbeschäftigte Lehrkräfte nach Lehramt, Altersgruppen und Schulträger**

Lehramt ----- Schulträger	Geschlecht	Vollzeit- und teilzeitbeschäftigte Lehrkräfte <sup>1)</sup>										
		ins- gesamt	davon im Alter von ... Jahren									65 oder mehr
			unter 30	bis unter								
				30	35	40	45	50	55	60	65	
Lehramt an Gymnasien .....	männlich	39	-	5	8	9	6	5	5	1	-	
	weiblich	70	2	9	19	10	10	13	-	7	-	
Lehramt an Realschulen .....	männlich	31	-	4	10	6	5	4	-	2	-	
	weiblich	45	-	5	14	8	8	5	2	3	-	
Lehramt an Volksschulen, Grund- oder Hauptschulen .....	männlich	11	-	1	2	2	2	1	-	3	-	
	weiblich	15	1	1	3	1	2	2	2	3	-	
Fachlehrkräfte .....	männlich	3	-	-	-	-	1	1	-	1	-	
	weiblich	6	-	-	2	2	-	-	2	-	-	
Sonstige Lehrkräfte .....	männlich	9	2	1	-	-	-	2	3	1	-	
	weiblich	13	1	3	2	-	1	2	2	1	1	
<b>Insgesamt .....</b>	<b>männlich</b>	<b>93</b>	<b>2</b>	<b>11</b>	<b>20</b>	<b>17</b>	<b>14</b>	<b>13</b>	<b>8</b>	<b>8</b>	<b>-</b>	
	<b>weiblich</b>	<b>149</b>	<b>4</b>	<b>18</b>	<b>40</b>	<b>21</b>	<b>21</b>	<b>22</b>	<b>8</b>	<b>14</b>	<b>1</b>	
	<b>insgesamt</b>	<b>242</b>	<b>6</b>	<b>29</b>	<b>60</b>	<b>38</b>	<b>35</b>	<b>35</b>	<b>16</b>	<b>22</b>	<b>1</b>	
davon an												
staatlichen Schulen .....	männlich	33	-	4	5	8	4	5	1	6	-	
	weiblich	58	2	7	10	11	12	9	2	5	-	
	zusammen	91	2	11	15	19	16	14	3	11	-	
kommunalen Schulen .....	männlich	60	2	7	15	9	10	8	7	2	-	
	weiblich	91	2	11	30	10	9	13	6	9	1	
	zusammen	151	4	18	45	19	19	21	13	11	1	

1) Nur Lehrkräfte, die ausschl. oder überwiegend an einer Schule besonderer Art tätig waren, einschl. Teilzeitbeschäftigter mit mindestens der Hälfte der Unterrichtspflichtzeit sowie der mit Dienstbezügen abwesenden Lehrkräfte (z. B. wegen längerer Krankheit, Kur oder Mutterschutz).

**5. Freie Waldorfschulen in Bayern 2022/23 - Absolventen und Abgänger**  
**5.1 Abgegangene Schüler im Zeitraum vom 2. Oktober 2021 bis 1. Oktober 2022**

Verbleib der abgegangenen Schüler ----- Ausländer ----- Erworbener Abschluss	Ge- schlecht	Schüler, die abgegangen sind aus Jahrgangsstufe ...													Ab- gänge insge- samt
		1	2	3	4	5	6	7	8	9	10	11	12	13	
<b>Abgänge</b>															
an eine Grund- oder Mittel-/Hauptsschule <sup>1)</sup> .....	männlich	35	24	24	14	17	18	7	17	12	1	-	-	-	169
	weiblich	26	26	20	41	18	8	14	11	8	2	2	-	-	176
an eine Realschule <sup>2)</sup> .....	männlich	-	-	-	2	-	1	7	1	-	-	1	-	-	12
	weiblich	-	-	-	6	2	6	2	3	2	-	-	-	-	21
an ein Gymnasium .....	männlich	-	-	1	8	4	12	6	2	4	6	3	1	-	47
	weiblich	-	-	-	8	4	6	5	7	9	4	6	-	-	49
an eine Schule besonderer Art <sup>3)</sup> .....	männlich	-	-	-	-	-	-	-	-	-	-	-	-	-	-
	weiblich	-	-	-	-	-	1	-	-	-	-	-	-	-	1
an eine Wirtschaftsschule .....	männlich	-	-	-	-	-	1	3	-	2	-	-	-	-	6
	weiblich	-	-	-	-	-	1	1	2	2	-	-	-	-	6
an eine Fachoberschule .....	männlich	-	-	-	-	-	-	-	-	-	-	1	-	-	1
	weiblich	-	-	-	-	-	-	-	-	-	1	1	-	-	2
(vorübergehend) in eine Schule im Ausland .....	männlich	3	4	2	3	3	1	-	-	-	2	1	-	-	19
	weiblich	1	2	5	5	5	3	7	-	4	3	1	1	-	37
aus sonstigen Gründen <sup>4)</sup> .....	männlich	1	3	3	4	3	5	3	7	15	17	50	66	187	364
	weiblich	2	7	4	5	4	3	5	4	8	21	28	55	236	382
<b>Insgesamt .....</b>	<b>männlich</b>	<b>39</b>	<b>31</b>	<b>30</b>	<b>31</b>	<b>27</b>	<b>38</b>	<b>26</b>	<b>27</b>	<b>33</b>	<b>26</b>	<b>56</b>	<b>67</b>	<b>187</b>	<b>618</b>
	<b>weiblich</b>	<b>29</b>	<b>35</b>	<b>29</b>	<b>65</b>	<b>33</b>	<b>28</b>	<b>34</b>	<b>27</b>	<b>33</b>	<b>31</b>	<b>38</b>	<b>56</b>	<b>236</b>	<b>674</b>
	<b>insgesamt</b>	<b>68</b>	<b>66</b>	<b>59</b>	<b>96</b>	<b>60</b>	<b>66</b>	<b>60</b>	<b>54</b>	<b>66</b>	<b>57</b>	<b>94</b>	<b>123</b>	<b>423</b>	<b>1 292</b>
darunter Ausländer .....	männlich	1	2	1	2	-	1	2	-	2	-	1	2	2	16
	weiblich	-	1	1	2	3	1	2	-	3	2	-	-	4	19
	insgesamt	1	3	2	4	3	2	4	-	5	2	1	2	6	35
<b>Absolventen und Abgänger<sup>5)</sup></b> mit erfüllter Vollzeitschulpflicht (o. Abschluss der Mittelschule) .	männlich	x	x	x	x	x	-	-	1	11	12	24	21	4	73
	weiblich	x	x	x	x	x	-	-	-	6	20	11	21	9	67
mit Abschluss der Mittelschule .....	männlich	x	x	x	x	x	x	x	x	1	4	5	6	-	16
	weiblich	x	x	x	x	x	x	x	x	-	1	-	4	-	5
darunter qualifizierender Abschluss der Mittelschule .....	männlich	x	x	x	x	x	x	x	x	1	4	5	6	-	16
	weiblich	x	x	x	x	x	x	x	x	-	1	-	4	-	5
mit mittlerem Schulabschluss .....	männlich	x	x	x	x	x	x	x	x	x	1	22	39	28	90
	weiblich	x	x	x	x	x	x	x	x	x	1	17	30	36	84
mit allgemeiner Hochschulreife .....	männlich	x	x	x	x	x	x	x	x	x	x	x	-	146	146
	weiblich	x	x	x	x	x	x	x	x	x	x	x	-	184	184

1) Einschl. Förderzentrum. - 2) Einschl. Realschule zur sonderpädagogischen Förderung. - 3) Schulartunabhängige Orientierungsstufe und integrierte Gesamtschule. - 4) Zurückstellungen gem. BayEUG Art. 37 Abs. 2 Satz 2, Berufsleben, oben nicht aufgeführte Schulart, Hochschule, Tod usw. - 5) Ohne die Schüler, die im allgemein bildenden Schulsystem verbleiben.

**5. Freie Waldorfschulen in Bayern 2022/23 - Klassen**  
**5.2 Klassen nach Klassenfrequenzgruppen, Schüler nach Schulstufen**

Schulstufe	Jahrgangsstufe	Klassen mit einer Schülerzahl von ... Schülern						Klassen insgesamt	Schüler			
		bis 15	16 bis 20	21 bis 25	26 bis 30	31 bis 35	36 oder mehr		männlich	weiblich	insgesamt	
Primarbereich .....	1	1	7	9	5	7	2	31	380	406	786	
	2	2	3	12	8	5	3	33	415	442	857	
	3	1	6	8	11	3	2	31	400	385	785	
	4	1	4	11	9	5	1	31	375	416	791	
	zusammen	5	20	40	33	20	8	126	1 570	1 649	3 219	
Sekundarbereich ....	5	1	3	11	9	6	1	31	393	419	812	
	6	2	3	8	9	3	5	30	401	411	812	
	7	1	3	8	8	6	3	29	376	412	788	
	8	3	3	5	7	9	1	28	360	371	731	
	9	1	5	7	7	4	4	28	352	388	740	
	10	4	5	10	3	2	3	27	306	326	632	
	11	1	5	13	4	2	-	25	297	278	575	
	12	7	5	4	4	-	1	21	199	231	430	
	13	11	4	3	-	-	2	20	131	192	323	
	zusammen	31	36	69	51	32	20	239	2 815	3 028	5 843	
	Jahrgangsstufen- übergreifende Klassen <sup>1)</sup> .....	zusammen	-	-	-	1	-	-	1	11	17	28
	Brückenklassen .....	ohne Zuordnung	1	-	-	-	-	-	1	3	8	11
	Realschul- abschlussklassen .	zusammen	14	3	2	1	-	-	20	120	119	239
<b>Insgesamt</b>		<b>51</b>	<b>59</b>	<b>111</b>	<b>86</b>	<b>52</b>	<b>28</b>	<b>387</b>	<b>4 519</b>	<b>4 821</b>	<b>9 340</b>	

1) Ohne Realschulabschlussklassen.

**5.3 Klassen der einzelnen Schulen nach Schulstufen**

Schule	Primarbereich				Sekundarbereich									Jgst.- über- gr. Klas- sen <sup>1)</sup>	Brü- cken- klas- sen	Real- schul- ab- chluss- klassen	Inse- ge- samt	
	1	2	3	4	5	6	7	8	9	10	11	12	13					
Augsburg .....	1	1	1	1	1	1	1	1	1	1	1	1	1	1	-	1	1	15
Baiern .....	1	2	1	1	1	1	1	1	1	1	1	1	1	1	-	-	1	15
Buchenberg .....	1	1	1	1	1	1	1	1	1	1	1	1	1	1	-	-	1	14
Buttenwiesen .....	1	1	1	1	1	1	1	1	1	1	1	1	-	1	-	-	-	12
Coburg .....	1	1	1	1	1	1	1	1	1	1	1	1	1	1	-	-	1	14
Erlangen .....	2	2	2	2	2	2	2	2	2	2	2	2	1	1	-	-	1	25
Erlbach .....	1	1	-	-	1	1	-	-	-	-	-	-	-	-	1	-	-	5
Gröbenzell .....	1	1	1	1	1	1	1	1	1	1	1	1	1	1	-	-	1	14
Haßfurt .....	1	1	1	1	1	1	1	1	1	1	1	1	1	1	-	-	2	15
Hof .....	1	1	1	1	1	1	1	1	1	1	1	1	1	1	-	-	1	14
Ismaning .....	1	1	1	1	1	1	1	1	1	1	1	1	1	1	-	-	1	14
Landsberg am Lech ..	1	1	1	1	1	1	1	1	1	1	1	1	1	1	-	-	1	14
Landshut .....	1	1	1	1	1	1	1	-	-	-	-	-	-	-	-	-	-	7
Mainleus .....	1	1	1	1	-	-	-	-	-	-	-	-	-	-	-	-	-	4
München-Daglfing ....	2	2	2	2	2	2	2	2	2	2	2	2	2	1	-	-	1	26
München-Schwabing .	1	2	2	2	2	1	1	1	1	1	1	1	1	1	-	-	1	18
München-Südwest ....	1	1	1	1	1	1	1	1	1	1	1	1	1	1	-	-	1	14
Nürnberg .....	3	3	3	3	3	3	3	3	3	3	3	2	1	1	-	-	1	37
Prien a. Chiemsee ....	2	2	2	2	2	2	2	2	2	2	2	2	1	1	-	-	1	25
Regensburg .....	1	1	1	1	1	1	1	1	1	1	-	-	-	-	-	-	-	9
Rosenheim .....	1	1	1	1	1	1	1	1	1	1	1	1	1	1	-	-	1	14
Weilheim i. OB .....	1	1	1	1	1	1	1	1	1	1	-	-	-	-	-	-	-	10
Wendelstein .....	2	2	2	2	2	2	2	2	2	2	1	1	1	1	-	-	1	24
Wolfratshausen .....	1	1	1	1	1	1	1	1	1	1	1	1	1	1	-	-	1	14
Würzburg .....	1	1	1	1	1	1	1	1	1	1	1	1	1	1	-	-	1	14

1) Ohne Realschulabschlussklassen.



**5. Freie Waldorfschulen in Bayern 2022/23 - Schüler**  
**5.4 Zugänge zu Beginn des Schuljahres nach der schulischen Vorbildung**

Zugänge als/aus ...	Geschlecht	Zugänge in Jahrgangsstufe ...													ohne Zuordnung <sup>1)</sup>	Zugänge insgesamt	
		1	2	3	4	5	6	7	8	9	10	11	12	13			
Schulanfänger .....	männlich	371	-	-	-	-	-	-	-	-	-	-	-	-	-	-	371
	weiblich	393	-	-	-	-	-	-	-	-	-	-	-	-	-	-	393
	zusammen	764	-	-	-	-	-	-	-	-	-	-	-	-	-	-	764
Grund- oder Mittel-/Hauptschulen .....	männlich	-	24	30	33	31	8	6	-	1	1	1	-	-	-	135	
	weiblich	-	27	34	43	41	6	4	4	4	2	-	-	-	-	165	
	zusammen	-	51	64	76	72	14	10	4	5	3	1	-	-	-	300	
Realschulen .....	männlich	-	-	-	-	1	6	2	5	4	1	2	-	-	-	21	
	weiblich	-	-	-	-	-	3	2	4	5	4	-	-	-	-	18	
	zusammen	-	-	-	-	1	9	4	9	9	5	2	-	-	-	39	
Gymnasien .....	männlich	-	-	-	-	1	8	12	5	1	5	2	1	1	-	36	
	weiblich	-	-	-	-	-	10	10	9	12	8	6	5	3	-	63	
	zusammen	-	-	-	-	1	18	22	14	13	13	8	6	4	-	99	
sonstigen Gründen .....	männlich	9	6	5	8	7	6	6	7	7	4	8	6	4	3	86	
	weiblich	13	7	6	5	7	4	7	12	6	6	10	4	2	8	97	
	zusammen	22	13	11	13	14	10	13	19	13	10	18	10	6	11	183	
<b>Insgesamt</b>	<b>männlich</b>	<b>380</b>	<b>30</b>	<b>35</b>	<b>41</b>	<b>40</b>	<b>28</b>	<b>26</b>	<b>17</b>	<b>13</b>	<b>11</b>	<b>13</b>	<b>7</b>	<b>5</b>	<b>3</b>	<b>649</b>	
	<b>weiblich</b>	<b>406</b>	<b>34</b>	<b>40</b>	<b>48</b>	<b>48</b>	<b>23</b>	<b>23</b>	<b>29</b>	<b>27</b>	<b>20</b>	<b>16</b>	<b>9</b>	<b>5</b>	<b>8</b>	<b>736</b>	
	<b>insgesamt</b>	<b>786</b>	<b>64</b>	<b>75</b>	<b>89</b>	<b>88</b>	<b>51</b>	<b>49</b>	<b>46</b>	<b>40</b>	<b>31</b>	<b>29</b>	<b>16</b>	<b>10</b>	<b>11</b>	<b>1 385</b>	

1) Schüler in Brückenklassen.

**5.5 Schulanfänger zu Beginn des Schuljahres 2022/23 und Zurückstellungen 2022**

Geschlecht	Schulanfänger insgesamt	darunter		Zurückstellungen <sup>1)</sup>
		nach Zurückstellung im Vorjahr <sup>1)</sup>	vorzeitig aufgenommen <sup>2)</sup>	
Männlich .....	371	82	2	-
Weiblich .....	393	81	2	-
<b>Insgesamt</b>	<b>764</b>	<b>163</b>	<b>4</b>	<b>-</b>

1) Nach Art. 37 Abs. 2 BayEUG. - 2) Nach Art. 37 Abs. 1 Satz 2 BayEUG.

## 5.6 Schüler der einzelnen Schulen nach Jahrgangsstufen

Schulort	Geschlecht	Schüler insgesamt	davon in Jahrgangsstufe ...														dar. in Real- schulabschluss- klassen
			1	2	3	4	5	6	7	8	9	10	11	12	13	OZ <sup>1)</sup>	
Augsburg .....	männl.	188	17	15	18	18	20	19	9	18	17	5	15	6	8	3	4
	weibl.	211	14	21	11	12	15	11	27	18	19	18	10	20	7	8	5
Bayern .....	männl.	249	15	22	18	14	22	20	19	18	23	19	23	18	18	-	7
	weibl.	179	6	16	8	12	10	18	15	17	19	18	7	10	23	-	15
Buchenberg .....	männl.	201	13	21	12	17	15	19	19	21	20	16	8	3	17	-	10
	weibl.	187	22	18	16	16	10	23	15	10	9	11	15	11	11	-	8
Buttenwiesen .....	männl.	61	9	7	7	7	7	6	6	3	4	2	2	-	1	-	-
	weibl.	47	6	5	6	2	3	8	6	-	5	-	4	-	2	-	-
Coburg .....	männl.	150	12	17	13	13	13	14	15	11	14	6	8	13	1	-	5
	weibl.	189	16	14	18	18	16	13	14	22	19	16	12	8	3	-	2
Erlangen .....	männl.	251	20	19	24	24	16	21	26	20	13	22	19	18	9	-	11
	weibl.	282	22	26	22	27	26	24	19	19	24	16	22	25	10	-	8
Erlbach .....	männl.	48	11	6	7	4	8	12	-	-	-	-	-	-	-	-	-
	weibl.	47	6	9	12	5	12	3	-	-	-	-	-	-	-	-	-
Gröbenzell .....	männl.	192	8	16	19	10	13	14	18	14	18	15	18	12	17	-	8
	weibl.	243	24	19	17	24	23	20	19	18	15	21	16	14	13	-	1
Haßfurt .....	männl.	156	17	16	9	12	15	11	11	11	11	15	14	10	4	-	9
	weibl.	179	11	12	19	12	13	15	14	18	16	11	12	11	15	-	12
Hof .....	männl.	118	11	15	7	7	13	9	14	11	7	11	7	6	-	-	3
	weibl.	145	13	8	13	16	13	11	13	9	12	8	11	15	3	-	5
Ismaning .....	männl.	195	14	18	12	14	21	18	17	19	15	12	13	12	10	-	4
	weibl.	187	18	17	16	15	13	18	15	14	21	11	6	12	11	-	2
Landsberg am Lech .....	männl.	185	12	16	14	19	14	12	20	17	12	19	13	11	6	-	2
	weibl.	217	24	19	21	18	19	23	18	18	17	13	7	7	13	-	5
Landshut .....	männl.	87	17	11	11	11	14	14	9	-	-	-	-	-	-	-	-
	weibl.	78	11	13	14	13	7	9	11	-	-	-	-	-	-	-	-
Mainleus .....	männl.	49	12	10	15	12	-	-	-	-	-	-	-	-	-	-	-
	weibl.	32	8	7	8	9	-	-	-	-	-	-	-	-	-	-	-
Mün.-Daglfing .....	männl.	284	15	22	29	20	23	23	27	19	26	17	22	22	19	-	8
	weibl.	359	27	31	24	30	30	26	26	31	24	29	27	26	28	-	3
Mün.-Schwabing .....	männl.	216	20	27	19	18	20	16	15	13	15	19	7	18	9	-	6
	weibl.	248	16	25	16	21	32	20	17	20	22	16	14	13	16	-	6
Mün.-Südwest .....	männl.	184	12	15	17	15	11	15	19	12	17	16	14	11	10	-	-
	weibl.	235	20	18	18	17	24	21	15	20	17	20	14	19	12	-	2
Nürnberg .....	männl.	445	39	30	33	36	35	43	32	41	26	28	53	33	16	-	18
	weibl.	466	32	41	30	39	37	34	38	38	42	37	47	26	25	-	9
Prien am Chiemsee .....	männl.	307	24	24	23	25	26	33	24	19	29	27	24	19	10	-	6
	weibl.	314	27	29	30	25	24	21	29	30	21	22	19	26	11	-	11
Regensburg .....	männl.	118	17	14	16	11	17	14	12	8	9	-	-	-	-	-	-
	weibl.	111	15	13	9	18	7	9	13	7	20	-	-	-	-	-	-
Rosenheim .....	männl.	176	15	10	22	14	13	15	9	19	17	14	13	10	5	-	1
	weibl.	145	13	16	8	14	16	15	11	10	9	6	12	8	7	-	3
Weilheim i. OB .....	männl.	115	9	10	13	11	10	13	13	14	12	10	-	-	-	-	-
	weibl.	138	15	15	15	15	16	13	13	11	10	15	-	-	-	-	-
Wendelstein .....	männl.	214	16	26	22	17	15	16	15	17	21	12	22	9	6	-	10
	weibl.	251	16	18	19	17	27	25	31	15	22	16	27	7	11	-	15
Wolfratshausen .....	männl.	125	7	10	11	11	11	9	12	15	9	5	14	3	8	-	4
	weibl.	127	9	14	6	12	12	11	14	11	10	10	8	8	2	-	-
Würzburg .....	männl.	205	18	18	16	19	21	15	15	20	17	16	17	9	4	-	4
	weibl.	204	15	18	21	14	14	20	19	15	15	12	15	15	11	-	7

1) Schüler in Brückenklassen.

**5.7 Schüler nach Geburtsjahren und Jahrgangsstufen**

Geburtsjahr	Geschlecht	Schüler insgesamt	davon in Jahrgangsstufe ...														
			1	2	3	4	5	6	7	8	9	10	11	12	13	OZ <sup>1)</sup>	
2016 o. später ..	männl.	156	156	-	-	-	-	-	-	-	-	-	-	-	-	-	-
	weibl.	185	185	-	-	-	-	-	-	-	-	-	-	-	-	-	-
2015 .....	männl.	381	222	159	-	-	-	-	-	-	-	-	-	-	-	-	-
	weibl.	427	221	206	-	-	-	-	-	-	-	-	-	-	-	-	-
2014 .....	männl.	423	2	252	169	-	-	-	-	-	-	-	-	-	-	-	-
	weibl.	453	-	233	220	-	-	-	-	-	-	-	-	-	-	-	-
2013 .....	männl.	408	-	4	232	169	3	-	-	-	-	-	-	-	-	-	-
	weibl.	411	-	3	175	232	1	-	-	-	-	-	-	-	-	-	-
2012 .....	männl.	410	-	-	6	204	198	2	-	-	-	-	-	-	-	-	-
	weibl.	416	-	-	2	185	229	-	-	-	-	-	-	-	-	-	-
2011 .....	männl.	374	-	-	-	6	189	177	2	-	-	-	-	-	-	-	-
	weibl.	406	-	-	-	4	183	215	2	-	-	-	-	-	-	-	2
2010 .....	männl.	380	-	-	-	-	2	212	166	-	-	-	-	-	-	-	-
	weibl.	432	-	-	-	-	5	191	233	2	-	-	-	-	-	-	1
2009 .....	männl.	391	-	-	-	-	1	9	202	174	4	-	-	-	-	-	1
	weibl.	394	-	-	-	-	-	5	174	211	1	-	-	-	-	-	2
2008 .....	männl.	368	-	-	-	-	-	1	6	179	180	2	-	-	-	-	-
	weibl.	371	-	-	-	-	-	-	3	152	213	2	-	-	-	-	1
2007 .....	männl.	320	-	-	-	-	-	-	-	6	162	150	1	1	-	-	-
	weibl.	362	-	-	-	-	-	-	-	6	166	187	1	-	-	-	2
2006 .....	männl.	304	-	-	-	-	-	-	-	1	6	148	144	2	1	2	-
	weibl.	315	-	-	-	-	-	-	-	-	8	129	171	3	4	-	-
2005 .....	männl.	288	-	-	-	-	-	-	-	-	6	155	123	4	-	-	-
	weibl.	291	-	-	-	-	-	-	-	-	7	117	154	13	-	-	-
2004 .....	männl.	203	-	-	-	-	-	-	-	-	-	20	100	83	-	-	-
	weibl.	237	-	-	-	-	-	-	-	-	1	11	110	115	-	-	-
2003 .....	männl.	95	-	-	-	-	-	-	-	-	-	5	16	74	-	-	-
	weibl.	99	-	-	-	-	-	-	-	-	-	3	11	85	-	-	-
2002 .....	männl.	10	-	-	-	-	-	-	-	-	-	1	-	9	-	-	-
	weibl.	13	-	-	-	-	-	-	-	-	-	1	1	11	-	-	-
2001 o. früher ...	männl.	8	-	-	-	-	-	-	-	-	-	-	1	7	-	-	-
	weibl.	9	-	-	-	-	-	-	-	-	-	-	1	2	6	-	-
<b>Insgesamt</b>	<b>männl.</b>	<b>4 519</b>	<b>380</b>	<b>415</b>	<b>407</b>	<b>379</b>	<b>393</b>	<b>401</b>	<b>376</b>	<b>360</b>	<b>352</b>	<b>306</b>	<b>326</b>	<b>243</b>	<b>178</b>	<b>3</b>	
	<b>weibl.</b>	<b>4 821</b>	<b>406</b>	<b>442</b>	<b>397</b>	<b>421</b>	<b>419</b>	<b>411</b>	<b>412</b>	<b>371</b>	<b>388</b>	<b>326</b>	<b>305</b>	<b>281</b>	<b>234</b>	<b>8</b>	
	<b>insges.</b>	<b>9 340</b>	<b>786</b>	<b>857</b>	<b>804</b>	<b>800</b>	<b>812</b>	<b>812</b>	<b>788</b>	<b>731</b>	<b>740</b>	<b>632</b>	<b>631</b>	<b>524</b>	<b>412</b>	<b>11</b>	

1) Schüler in Brückenklassen.

**5.8 Schüler nach Religionszugehörigkeit**

Jahrgangsstufe	Schüler insgesamt	davon							
		römisch-katholisch	evangelisch	islamisch	orthodox	israelitisch	neuevangelisch	sonst. Religionszugehörigkeit	ohne Religionszugehörigkeit
1 bis 4 .....	3 247	732	680	27	28	3	3	252	1 522
5 bis 13 <sup>1)</sup> .....	6 093	1 698	1 596	69	84	4	8	380	2 254
<b>Insgesamt</b>	<b>9 340</b>	<b>2 430</b>	<b>2 276</b>	<b>96</b>	<b>112</b>	<b>7</b>	<b>11</b>	<b>632</b>	<b>3 776</b>

1) Einschl. Schüler in Brückenklassen.

**5.9 Teilnehmer am fremdsprachlichen Unterricht**

Fremdsprache	Teilnehmer insgesamt	davon in Jahrgangsstufe ...												
		1 bis 4	5	6	7	8	9	10	11	12	13	OZ <sup>1)</sup>		
<b>Pflicht-/Wahlpflichtfach</b>														
Englisch .....	9 321	3 229	811	812	788	731	740	632	631	524	412	11		
Französisch .....	7 740	2 669	718	723	699	617	609	514	531	381	279	-		
Latein .....	218	-	-	-	53	57	28	20	17	24	19	-		
Spanisch .....	692	132	61	62	60	57	103	94	54	44	25	-		
Russisch .....	412	202	28	27	29	33	33	22	20	14	4	-		
<b>Wahlfach</b>														
Sonst. fremdspr. Wahl-U. ...	38	-	-	-	-	-	11	17	7	3	-	-		

1) Schüler in Brückenklassen.

## 5.10 Ausländische Schüler nach Staatsangehörigkeit

Länder und Gebiete (Staatsangehörigkeit)	Ausländische Schüler				Länder und Gebiete (Staatsangehörigkeit)	Ausländische Schüler			
	in Jahrgangsstufe		insgesamt	dar. weiblich		in Jahrgangsstufe		insgesamt	dar. weiblich
	1-4	5-13 <sup>1)</sup>				1-4	5-13 <sup>1)</sup>		
<b>Europa</b> .....	<b>58</b>	<b>170</b>	<b>228</b>	<b>114</b>	<b>Afrika</b> .....	<b>1</b>	<b>1</b>	<b>2</b>	<b>1</b>
<b>Europäische Union</b> .....	<b>22</b>	<b>66</b>	<b>88</b>	<b>51</b>	Ägypten .....	-	-	-	-
Belgien .....	-	-	-	-	Äthiopien .....	-	1	1	1
Bulgarien .....	-	4	4	1	Algerien .....	-	-	-	-
Dänemark .....	-	1	1	1	Elfenbeinküste .....	-	-	-	-
Estland .....	-	-	-	-	Eritrea .....	-	-	-	-
Finnland .....	-	-	-	-	Gambia .....	-	-	-	-
Frankreich .....	1	7	8	6	Ghana .....	-	-	-	-
Griechenland .....	-	-	-	-	Guinea .....	-	-	-	-
Irland .....	1	1	2	2	Kamerun .....	-	-	-	-
Italien .....	1	6	7	3	Libyen .....	-	-	-	-
Kroatien .....	3	-	3	1	Mali .....	-	-	-	-
Lettland .....	-	-	-	-	Marokko .....	-	-	-	-
Litauen .....	-	2	2	1	Nigeria .....	-	-	-	-
Luxemburg .....	-	-	-	-	Senegal .....	-	-	-	-
Malta .....	-	-	-	-	Sierra Leone .....	-	-	-	-
Niederlande .....	2	5	7	5	Somalia .....	-	-	-	-
Österreich .....	2	12	14	7	Sudan .....	-	-	-	-
Polen .....	4	1	5	2	Tunesien .....	-	-	-	-
Portugal .....	-	-	-	-	Übriges Afrika .....	1	-	1	-
Rumänien .....	1	4	5	4	<b>Asien</b> .....	<b>6</b>	<b>21</b>	<b>27</b>	<b>8</b>
Schweden .....	-	2	2	1	Afghanistan .....	1	5	6	2
Slowakei .....	-	-	-	-	Armenien .....	-	-	-	-
Slowenien .....	-	-	-	-	Aserbaidshjan .....	-	-	-	-
Spanien .....	2	6	8	6	Bangladesch .....	-	-	-	-
Tschechische Republik .....	2	3	5	2	China .....	1	1	2	2
Ungarn .....	3	12	15	9	Georgien .....	-	-	-	-
Zypern .....	-	-	-	-	Indien .....	1	-	1	-
Albanien .....	-	-	-	-	Indonesien .....	-	1	1	-
Andorra .....	-	-	-	-	Irak .....	-	-	-	-
Bosnien und Herzegowina .....	2	-	2	-	Iran, Islamische Republik .....	-	-	-	-
Island .....	-	-	-	-	Israel .....	1	1	2	-
Kosovo .....	1	-	1	-	Japan .....	1	2	3	1
Liechtenstein .....	-	-	-	-	Jemen .....	-	-	-	-
Moldau, Republik .....	-	-	-	-	Jordanien .....	-	-	-	-
Monaco .....	-	-	-	-	Korea, Demokrat. Volksrep. ...	-	-	-	-
Montenegro .....	-	-	-	-	Korea, Republik .....	-	4	4	1
Nordmazedonien .....	-	1	1	-	Libanon .....	-	-	-	-
Norwegen .....	-	-	-	-	Mongolei .....	-	-	-	-
Russische Föderation .....	1	12	13	5	Pakistan .....	-	-	-	-
San Marino .....	-	-	-	-	Philippinen .....	-	-	-	-
Schweiz .....	1	5	6	3	Sri Lanka .....	-	-	-	-
Serbien .....	-	2	2	1	Syrien, Arabische Republik .....	1	7	8	2
Türkei .....	2	1	3	2	Tadschikistan .....	-	-	-	-
Ukraine .....	27	79	106	51	Thailand .....	-	-	-	-
Vatikanstadt .....	-	-	-	-	Vietnam .....	-	-	-	-
Vereinigtes Königreich .....	2	4	6	1	Übriges Asien <sup>2)</sup> .....	-	-	-	-
Weißrussland .....	-	-	-	-	<b>Australien</b> .....	-	-	-	-
<b>Amerika</b> .....	<b>2</b>	<b>18</b>	<b>20</b>	<b>14</b>	Australien .....	-	-	-	-
Brasilien .....	1	4	5	2	Neuseeland .....	-	-	-	-
Chile .....	-	-	-	-	Übriges Australien/ Ozeanien .....	-	-	-	-
Kanada .....	-	2	2	2	Staatenlos .....	-	-	-	-
Vereinigte Staaten .....	1	5	6	4	Ungeklärt .....	1	-	1	-
Übriges Amerika .....	-	7	7	6	<b>Insgesamt</b>	<b>68</b>	<b>210</b>	<b>278</b>	<b>137</b>

1) Einschl. Schüler in Brückenklassen. - 2) Einschl. der Teilgebiete der übrigen ehemaligen Sowjetunion.

## 5. Freie Waldorfschulen in Bayern 2022/23 - Lehrkräfte

### 5.11 Lehrkräfte sowie Stunden der Lehrkräfte in einer normalen Schulwoche

Beschäftigungsverhältnis/ Beschäftigungsumfang	Lehrkräfte <sup>1)</sup>		Stunden der Lehrkräfte pro Woche				
			insgesamt	erteilte Unterrichtsstunden von		Anrechnungs-/ Betreuungsstunden	Ermäßigungsstunden
	insgesamt	weiblich		sämtl.	weibl.		
				Lehrkräften			
Vollzeitbeschäftigte Lehrkräfte, die an einer Freien Waldorfschule tätig waren	126	66	3 255	2 996	1 610	225	34
Teilzeitbeschäftigte Lehrkräfte <sup>2)</sup> , die an einer Freien Waldorfschule tätig waren	605	395	11 989	11 312	7 271	593	84
Lehrkräfte, die mit weniger als der Hälfte der Unterrichtspflichtzeit beschäftigt waren	233	162	1 780	1 724	1 226	48	8
Lehrkräfte im Vorbereitungsdienst/Studienreferendare (nur soweit diese selbständig Unterricht erteilen)	1	1	17	17	17	-	-
<b>Insgesamt</b>	<b>965</b>	<b>624</b>	<b>17 041</b>	<b>16 049</b>	<b>10 124</b>	<b>866</b>	<b>126</b>
darunter Lehrkräfte mit Altersteilzeit							
im Teilzeitmodell	-	-	-	-	-	-	-
in der Ansparphase des Blockmodells	-	-	-	-	-	-	-
außerdem Mehrarbeit leistende Lehrkräfte <sup>3)</sup>	1	-	1	1	-	x	x

1) Lehrkräfte, die an einer Freien Waldorfschule ausschließlich oder überwiegend tätig waren. Ohne mit Dienstbezügen abwesende Lehrkräfte (s. Tabelle 5.12). - 2) Lehrkräfte mit mindestens der Hälfte der Unterrichtspflichtzeit. - 3) Lehrkräfte, die an einer Freien Waldorfschule Mehrarbeit leisten, ohne Berücksichtigung ihrer Stammdienststelle.

### 5.12 Mit Dienstbezügen abwesende vollzeit- und teilzeitbeschäftigte Lehrkräfte sowie Lehrkräfte mit Altersteilzeit in der Freistellungsphase

Beschäftigungsumfang		Lehrkräfte		
		männlich	weiblich	insgesamt
Lehrkräfte <sup>1)</sup> , die im Rahmen ihrer Unterrichtspflichtzeit ausschließlich oder überwiegend an einer Freien Waldorfschule tätig waren	Teilzeitbeschäftigte <sup>2)</sup>	-	-	-
	stundenweise Beschäftigte <sup>3)</sup>	-	-	-
Lehrkräfte mit Altersteilzeit in der Freistellungsphase des Blockmodells, die letztmals an einer Freien Waldorfschule unterrichtet haben		-	-	-

1) Mit Dienstbezügen abwesende Lehrkräfte (z. B. wegen längerer Krankheit, Kur oder Mutterschutz), die laut Stundenplan zum Unterrichtseinsatz nicht vorgesehen waren. - 2) Lehrkräfte mit mindestens der Hälfte der Unterrichtspflichtzeit. - 3) Lehrkräfte mit weniger als der Hälfte der Unterrichtspflichtzeit.

## 5.13 Voll- und teilzeitbeschäftigte Lehrkräfte nach Lehramt und Altersgruppen

Lehramt	Geschlecht	Vollzeit- und teilzeitbeschäftigte Lehrkräfte <sup>1)</sup>										
		insgesamt	davon im Alter von ... Jahren									65 oder mehr
			unter 30	bis unter								
				30	35	40	45	50	55	60	65	
Lehramt an Gymnasien .....	männlich	56	1	9	11	9	3	2	11	7	3	
	weiblich	86	5	8	17	3	6	19	10	12	6	
	zusammen	142	6	17	28	12	9	21	21	19	9	
Lehramt an Realschulen .....	männlich	5	-	1	2	1	-	-	1	-	-	
	weiblich	16	2	6	3	2	-	-	1	2	-	
	zusammen	21	2	7	5	3	-	-	2	2	-	
Lehramt an Volksschulen, Grund- oder Mittel-/Haupt- schulen .....	männlich	4	-	1	-	-	1	-	1	-	1	
	weiblich	43	1	-	2	8	5	7	6	11	3	
	zusammen	47	1	1	2	8	6	7	7	11	4	
Fachlehrkräfte .....	männlich	3	-	-	-	1	-	-	1	1	-	
	weiblich	8	-	1	2	1	-	1	2	1	-	
	zusammen	11	-	1	2	2	-	1	3	2	-	
Sonstige Lehrkräfte .....	männlich	202	6	14	22	28	21	26	40	38	7	
	weiblich	308	14	18	27	49	44	46	59	43	8	
	zusammen	510	20	32	49	77	65	72	99	81	15	
<b>Insgesamt</b>	<b>männlich</b>	<b>270</b>	<b>7</b>	<b>25</b>	<b>35</b>	<b>39</b>	<b>25</b>	<b>28</b>	<b>54</b>	<b>46</b>	<b>11</b>	
	<b>weiblich</b>	<b>461</b>	<b>22</b>	<b>33</b>	<b>51</b>	<b>63</b>	<b>55</b>	<b>73</b>	<b>78</b>	<b>69</b>	<b>17</b>	
	<b>insgesamt</b>	<b>731</b>	<b>29</b>	<b>58</b>	<b>86</b>	<b>102</b>	<b>80</b>	<b>101</b>	<b>132</b>	<b>115</b>	<b>28</b>	

1) Nur Lehrkräfte, die ausschl. oder überwiegend an einer Freien Waldorfschule tätig waren; einschl. Teilzeitbeschäftigter mit mindestens der Hälfte der Unterrichtspflichtzeit.

## 6. Munich International School in Bayern 2022/23

### 6.1 Klassen und Schüler nach Jahrgangsstufen

Jahrgangsstufe	Klassen insgesamt	davon mit ... Schülern			Schüler		
		bis 15	16 bis 20	21 oder mehr	männlich	weiblich	insgesamt
10 .....	6	-	4	2	75	47	122
11 .....	6	-	4	2	52	70	122
12 .....	6	-	6	-	45	59	104
<b>Insgesamt</b>	<b>18</b>	<b>-</b>	<b>14</b>	<b>4</b>	<b>172</b>	<b>176</b>	<b>348</b>

### 6.2 Schüler nach Geburtsjahren und Jahrgangsstufen

Jahrgangsstufe	Geschlecht	Schüler insgesamt	davon mit Geburtsjahr ...						
			2010 oder später	2009	2008	2007	2006	2005	2004 oder früher
10 .....	männlich	75	-	52	22	1	-	-	-
	weiblich	47	1	31	15	-	-	-	-
11 .....	männlich	52	-	-	32	20	-	-	-
	weiblich	70	-	-	42	27	1	-	-
12 .....	männlich	45	-	-	-	22	21	2	-
	weiblich	59	-	-	1	38	19	1	-
<b>Insgesamt</b>	<b>männlich</b>	<b>172</b>	<b>-</b>	<b>52</b>	<b>54</b>	<b>43</b>	<b>21</b>	<b>2</b>	<b>-</b>
	<b>weiblich</b>	<b>176</b>	<b>1</b>	<b>31</b>	<b>58</b>	<b>65</b>	<b>20</b>	<b>1</b>	<b>-</b>
	<b>insgesamt</b>	<b>348</b>	<b>1</b>	<b>83</b>	<b>112</b>	<b>108</b>	<b>41</b>	<b>3</b>	<b>-</b>

### 6.3 Teilnehmer am fremdsprachlichen Unterricht

Fremdsprache	Teilnehmer insgesamt	davon in Jahrgangsstufe ...		
		10	11	12
Englisch .....	348	122	122	104
Französisch .....	37	25	2	10
Spanisch .....	46	22	17	7
Deutsch als Fremdsprache .....	83	70	8	5

**6.4 Ausländische Schüler nach Staatsangehörigkeit**

Länder und Gebiete (Staatsangehörigkeit)	Ausländische Schüler		Länder und Gebiete (Staatsangehörigkeit)	Ausländische Schüler	
	insgesamt	dar. weiblich		insgesamt	dar. weiblich
<b>Europa</b> .....	<b>120</b>	<b>55</b>	<b>Amerika</b> .....	<b>88</b>	<b>45</b>
<b>Europäische Union</b> .....	<b>78</b>	<b>39</b>	Brasilien .....	4	3
Belgien .....	1	-	Chile .....	1	1
Bulgarien .....	2	1	Kanada .....	10	3
Dänemark .....	6	4	Vereinigte Staaten .....	68	37
Estland .....	1	1	Übriges Amerika .....	5	1
Finnland .....	1	1	<b>Afrika</b> .....	<b>3</b>	<b>3</b>
Frankreich .....	5	2	Übriges Afrika .....	3	3
Griechenland .....	2	1	<b>Asien</b> .....	<b>42</b>	<b>22</b>
Irland .....	5	3	China .....	7	4
Italien .....	10	5	Indien .....	21	11
Lettland .....	1	1	Japan .....	1	1
Niederlande .....	5	3	Korea, Republik .....	6	4
Österreich .....	5	3	Philippinen .....	1	1
Polen .....	5	2	Übriges Asien <sup>1)</sup> .....	6	1
Rumänien .....	3	2	<b>Australien</b> .....	<b>7</b>	<b>2</b>
Schweden .....	10	3	Australien .....	5	1
Slowenien .....	3	-	Neuseeland .....	1	-
Spanien .....	7	2	Übriges Australien/ Ozeanien .....	1	1
Tschechische Republik .....	5	4	<b>Insgesamt</b>	<b>260</b>	<b>127</b>
Zypern .....	1	1			
Norwegen .....	1	1			
Russische Föderation .....	11	4			
Schweiz .....	5	2			
Ukraine .....	9	4			
Vereinigtes Königreich .....	16	5			

1) Einschließlich der Teilgebiete der übrigen ehemaligen Sowjetunion.

**6.5 Lehrkräfte sowie Stunden der Lehrkräfte in einer normalen Schulwoche**

Beschäftigungsverhältnis/ Beschäftigungsumfang		Lehrkräfte			Stunden der Lehrkräfte pro Woche					
					insgesamt	davon			Anrechnungsstunden	Ermäßigungsstunden
		männlich	weiblich	insgesamt		erteilte Unterrichtsstunden	Lehrkräften			
					männl.	weibl.	sämtl.			
Vollzeitbeschäftigte Lehrkräfte, die an der Munich International School	ausschließlich oder überwiegend tätig waren	13	9	22	594	378	216	594	-	-
Teilzeitbeschäftigte Lehrkräfte <sup>1)</sup> , die an der Munich International School	ausschließlich oder überwiegend tätig waren	-	3	3	45	-	45	45	-	-
Lehrkräfte, die mit weniger als der Hälfte der vollen Unterrichtspflichtzeit beschäftigt waren <sup>2)</sup>		1	-	1	10	10	-	10	-	-
<b>Insgesamt</b>		<b>14</b>	<b>12</b>	<b>26</b>	<b>649</b>	<b>388</b>	<b>261</b>	<b>649</b>	<b>-</b>	<b>-</b>

1) Lehrkräfte mit mindestens der Hälfte der Unterrichtspflichtzeit. - 2) Lehrkräfte, die mit weniger als der Hälfte der vollen Unterrichtspflichtzeit beschäftigt sind oder im Rahmen einer Nebentätigkeit an der berichtenden Schule Unterricht erteilen.

**6.6 Vollzeit- und teilzeitbeschäftigte Lehrkräfte nach Altersgruppen**

Geschlecht	Vollzeit- und teilzeitbeschäftigte Lehrkräfte <sup>1)</sup> insgesamt	davon im Alter von ... Jahren							
		unter 30	bis unter					55 oder mehr	
			30	35	40	45	50		
			35	40	45	50	55		
Männlich .....	13	-	1	1	2	1	3	5	
Weiblich .....	12	1	-	1	1	2	4	3	
<b>Insgesamt</b>	<b>25</b>	<b>1</b>	<b>1</b>	<b>2</b>	<b>3</b>	<b>3</b>	<b>7</b>	<b>8</b>	

1) Nur Lehrkräfte, die ausschl. oder überwiegend an einer Munich International School tätig waren; einschl. Teilzeitbeschäftigter mit mindestens der Hälfte der Unterrichtspflichtzeit.



## 7. Private Lyzeen der Republik Griechenland in Bayern 2022/23

### 7.1 Abgegangene Schüler im Zeitraum vom 2. Oktober 2020 bis 1. Oktober 2022

Verbleib der über-/ abgegangenen Schüler	Geschlecht	Schüler, die über- bzw. abgegangen sind aus Jahrgangsstufe ...			Über-/Abgänge insgesamt
		10	11	12	
Übergänge .....	männlich	-	1	4	5
	weiblich	3	3	3	9
	zusammen	3	4	7	14
Abgänge .....	männlich	-	-	63	63
	weiblich	-	-	72	72
	zusammen	-	-	135	135
<b>Über- und Abgänge insgesamt</b>	<b>männlich</b>	<b>-</b>	<b>1</b>	<b>67</b>	<b>68</b>
	<b>weiblich</b>	<b>3</b>	<b>3</b>	<b>75</b>	<b>81</b>
	<b>insgesamt</b>	<b>3</b>	<b>4</b>	<b>142</b>	<b>149</b>

### 7.2 Klassen und Schüler der einzelnen Schulen

Schulort	Jahrgangsstufe	Klassen mit einer Schülerzahl von ... Schülern					Klassen insgesamt	Schüler		
		bis 15	16 bis 20	21 bis 25	26 bis 30	31 oder mehr		männlich	weiblich	insgesamt
München .....	10	-	-	-	2	-	2	30	26	56
	11	-	-	2	2	-	4	52	44	96
	12	-	-	4	-	-	4	38	49	87
	zusammen	-	-	6	4	-	10	120	119	239
Nürnberg .....	10	-	1	-	-	-	1	9	11	20
	11	-	1	1	-	-	2	24	17	41
	12	-	1	1	-	-	2	18	26	44
	zusammen	-	3	2	-	-	5	51	54	105
<b>Insgesamt</b>	<b>10</b>	-	<b>1</b>	-	<b>2</b>	-	<b>3</b>	<b>39</b>	<b>37</b>	<b>76</b>
	<b>11</b>	-	<b>1</b>	<b>3</b>	<b>2</b>	-	<b>6</b>	<b>76</b>	<b>61</b>	<b>137</b>
	<b>12</b>	-	<b>1</b>	<b>5</b>	-	-	<b>6</b>	<b>56</b>	<b>75</b>	<b>131</b>
	<b>insgesamt</b>	-	<b>3</b>	<b>8</b>	<b>4</b>	-	<b>15</b>	<b>171</b>	<b>173</b>	<b>344</b>

### 7.3 Schüler nach Geburtsjahren und Jahrgangsstufen

Jahrgangsstufe	Geschlecht	Schüler insgesamt	davon mit Geburtsjahr ...							
			2008	2007	2006	2005	2004	2003	2002	2001 oder früher
10 .....	männlich	39	-	31	5	3	-	-	-	-
	weiblich	37	-	30	6	1	-	-	-	-
11 .....	männlich	76	-	1	53	16	3	3	-	-
	weiblich	61	-	-	49	9	1	-	2	-
12 .....	männlich	56	-	-	-	39	14	3	-	-
	weiblich	75	-	-	-	58	12	1	2	2
<b>Insgesamt</b>	<b>männlich</b>	<b>171</b>	-	<b>32</b>	<b>58</b>	<b>58</b>	<b>17</b>	<b>6</b>	-	-
	<b>weiblich</b>	<b>173</b>	-	<b>30</b>	<b>55</b>	<b>68</b>	<b>13</b>	<b>1</b>	4	2
	<b>insgesamt</b>	<b>344</b>	-	<b>62</b>	<b>113</b>	<b>126</b>	<b>30</b>	<b>7</b>	4	2

**7.4 Teilnehmer am fremdsprachlichen Unterricht**

Fremdsprache	Teilnehmer insgesamt	davon in Jahrgangsstufe ...		
		10	11	12
Englisch .....	105	20	41	44
Deutsch als Fremdsprache .....	344	76	137	131
Altgriechisch .....	74	20	41	13

**7.5 Lehrkräfte sowie Stunden der Lehrkräfte in einer normalen Schulwoche**

Beschäftigungsverhältnis/ Beschäftigungsumfang		Lehrkräfte <sup>1)</sup>			Stunden der Lehrkräfte pro Woche					
		männlich	weiblich	insgesamt	insgesamt	davon			Anrechnungsstunden	Ermäßigungsstunden
						erteilte Unterrichtsstunden von				
					Lehrkräften					
					männl. weibl. sämtl.					
Vollzeitbeschäftigte Lehrkräfte, die an einem griechischen Lyzeum	ausschließlich oder überwiegend tätig waren	12	19	31	567	213	354	567	-	-
	mit dem geringeren Teil ihrer Unterrichtspflichtzeit tätig waren	1	4	5	30	9	21	30	-	-
<b>Insgesamt</b>		<b>13</b>	<b>23</b>	<b>36</b>	<b>597</b>	<b>222</b>	<b>375</b>	<b>597</b>	-	-

1) An mehreren griechischen Lyzeen tätige Lehrkräfte wurden mehrfach gezählt, die entsprechenden Wochenstunden nur einfach. Zusätzlich über die Unterrichtspflichtzeit hinaus tätige Lehrkräfte wurden, soweit sie auch ihre regelmäßigen Stunden an einem griechischen Lyzeum erteilten, bei den vollzeitbeschäftigten Lehrkräften sowie bei den Beschäftigten mit weniger als der Hälfte der vollen Unterrichtspflichtzeit bzw. bei den Mehrarbeit leistenden Lehrkräften gezählt.

**7.6 Vollzeit- und teilzeitbeschäftigte Lehrkräfte nach Lehramt und Altersgruppen**

Lehramt	Geschlecht	Vollzeit- und teilzeitbeschäftigte Lehrkräfte <sup>1)</sup>							
		insgesamt	unter 30	davon im Alter von ... Jahren					55 oder mehr
				30	35	40	45	50	
		bis unter							
		35 40 45 50 55							
Lehramt an Gymnasien .....	männlich	-	-	-	-	-	-	-	-
	weiblich	-	-	-	-	-	-	-	-
	zusammen	-	-	-	-	-	-	-	-
Sonstige Lehrkräfte .....	männlich	12	-	-	1	3	2	6	
	weiblich	19	-	-	1	5	6	7	
	zusammen	31	-	-	2	8	8	13	
<b>Insgesamt</b>	<b>männlich</b>	<b>12</b>	-	-	<b>1</b>	<b>3</b>	<b>2</b>	<b>6</b>	
	<b>weiblich</b>	<b>19</b>	-	-	<b>1</b>	<b>5</b>	<b>6</b>	<b>7</b>	
	<b>insgesamt</b>	<b>31</b>	-	-	<b>2</b>	<b>8</b>	<b>8</b>	<b>13</b>	

1) Nur Lehrkräfte, die ausschl. oder überwiegend an einem griechischen Lyzeum tätig waren.

## 8. Private Deutsch-Französische Schule München in Bayern 2022/23

### 8.1 Klassen und Schüler nach Jahrgangsstufen

Jahrgangsstufe	Klassen insgesamt	davon mit einer Schülerzahl von ... Schülern					Schüler		
		bis 15	16 bis 20	21 bis 25	26 bis 30	31 oder mehr	männlich	weiblich	zusammen
6 .....	4	-	-	4	-	-	49	39	88
7 .....	4	-	3	1	-	-	32	47	79
8 .....	4	-	-	4	-	-	48	47	95
9 .....	4	-	1	3	-	-	39	46	85
10 .....	4	-	1	3	-	-	44	43	87
11 .....	4	-	-	2	2	-	40	63	103
12 .....	4	-	-	-	4	-	46	61	107
<b>Insgesamt</b>	<b>28</b>	-	<b>5</b>	<b>17</b>	<b>6</b>	-	<b>298</b>	<b>346</b>	<b>644</b>

### 8.2 Schüler nach Geburtsjahren und Jahrgangsstufen

Geburtsjahr	Geschlecht	Schüler insgesamt	davon in Jahrgangsstufe ...							
			6	7	8	9	10	11	12	
2011 oder später .....	männlich	47	47	-	-	-	-	-	-	-
	weiblich	41	39	2	-	-	-	-	-	-
2010 .....	männlich	32	2	29	1	-	-	-	-	-
	weiblich	45	-	44	1	-	-	-	-	-
2009 .....	männlich	50	-	3	44	3	-	-	-	-
	weiblich	47	-	1	43	3	-	-	-	-
2008 .....	männlich	34	-	-	3	28	3	-	-	-
	weiblich	46	-	-	3	40	3	-	-	-
2007 .....	männlich	48	-	-	-	5	38	5	-	-
	weiblich	43	-	-	-	3	38	2	-	-
2006 .....	männlich	42	-	-	-	3	3	34	2	-
	weiblich	59	-	-	-	-	2	56	1	-
2005 .....	männlich	40	-	-	-	-	-	1	39	-
	weiblich	59	-	-	-	-	-	4	55	-
2004 .....	männlich	5	-	-	-	-	-	-	5	-
	weiblich	6	-	-	-	-	-	1	5	-
2003 oder früher .....	männlich	-	-	-	-	-	-	-	-	-
	weiblich	-	-	-	-	-	-	-	-	-
<b>Insgesamt</b>	<b>männlich</b>	<b>298</b>	<b>49</b>	<b>32</b>	<b>48</b>	<b>39</b>	<b>44</b>	<b>40</b>	<b>46</b>	
	<b>weiblich</b>	<b>346</b>	<b>39</b>	<b>47</b>	<b>47</b>	<b>46</b>	<b>43</b>	<b>63</b>	<b>61</b>	
	<b>insgesamt</b>	<b>644</b>	<b>88</b>	<b>79</b>	<b>95</b>	<b>85</b>	<b>87</b>	<b>103</b>	<b>107</b>	

### 8.3 Teilnehmer am fremdsprachlichen Unterricht

Fremdsprache	Teilnehmer insgesamt	davon in Jahrgangsstufe ...						
		6	7	8	9	10	11	12
Englisch .....	644	88	79	95	85	87	103	107
Französisch .....	644	88	79	95	85	87	103	107
Latein .....	142	-	42	41	15	14	20	10
Spanisch .....	346	-	-	80	70	64	73	59
Deutsch als Fremdsprache ....	620	88	79	95	83	78	99	98

**8.4 Ausländische Schüler nach der Staatsangehörigkeit**

Länder und Gebiete (Staatsangehörigkeit)	Ausländische Schüler		Länder und Gebiete (Staatsangehörigkeit)	Ausländische Schüler	
	insgesamt	dar. weiblich		insgesamt	dar. weiblich
<b>Europa</b> .....	<b>565</b>	<b>304</b>	<b>Afrika</b> .....	<b>10</b>	<b>8</b>
<b>Europäische Union</b> .....	<b>549</b>	<b>295</b>	Ägypten .....	2	2
Belgien .....	6	2	Algerien .....	1	1
Bulgarien .....	1	1	Marokko .....	3	2
Frankreich .....	522	282	Tunesien .....	4	3
Griechenland .....	1	-	<b>Asien</b> .....	<b>5</b>	<b>3</b>
Italien .....	3	1	China .....	1	1
Litauen .....	1	-	Japan .....	1	1
Österreich .....	1	1	Libanon .....	3	1
Slowakei .....	1	1	<b>Amerika</b> .....	<b>5</b>	<b>3</b>
Spanien .....	13	7	Kanada .....	1	1
Russische Föderation .....	1	1	Vereinigte Staaten .....	4	2
Schweiz .....	6	3	<b>Australien</b> .....	<b>1</b>	<b>1</b>
Serbien .....	2	2	Australien .....	1	1
Türkei .....	1	1	<b>Insgesamt</b>	<b>586</b>	<b>319</b>
Ukraine .....	3	1			
Vereinigtes Königreich .....	3	1			

**8.5 Lehrkräfte sowie Stunden der Lehrkräfte in einer normalen Schulwoche**

Beschäftigungsverhältnis/ Beschäftigungsumfang		Lehrkräfte			Stunden der Lehrkräfte pro Woche					
					ins- gesamt	davon			Anrech- nungs- stunden	Ermäßi- gungs- stunden
		erteilte Unterrichtsstunden	Lehrkräften							
			männl.	weibl.		sämtl.				
Vollzeitbeschäftigte Lehrkräfte, die an der Deutsch- Französischen Schule	ausschließlich oder überwiegend tätig waren	19	31	50	968	372	596	968	-	-
	mit dem geringeren Teil ihrer Unterrichtspflichtzeit tätig waren	-	-	-	-	-	-	-	-	-
Teilzeitbeschäftigte <sup>1)</sup> , die an der Deutsch- Französischen Schule	ausschließlich oder überwiegend tätig waren	5	5	10	108	49	59	108	-	-
	mit dem geringeren Teil ihrer Unterrichtspflichtzeit tätig waren	-	1	1	6	-	6	6	-	-
<b>Insgesamt</b>		<b>24</b>	<b>37</b>	<b>61</b>	<b>1 082</b>	<b>421</b>	<b>661</b>	<b>1 082</b>	-	-

1) Lehrkräfte mit mindestens der Hälfte der Unterrichtspflichtzeit.

**8.6 Vollzeit- und teilzeitbeschäftigte Lehrkräfte nach Lehramt und Altersgruppen**

Lehramt	Geschlecht	Vollzeit- und teilzeit- beschäftigte Lehrkräfte <sup>1)</sup> insgesamt	davon im Alter von ... Jahren						
			unter 30	30	35	40	45	50	55 oder mehr
				bis unter					
				35	40	45	50	55	
Lehramt an Gymnasien .....	männlich	2	-	-	-	-	-	-	2
	weiblich	1	-	-	-	-	-	-	1
	zusammen	3	-	-	-	-	-	-	3
Sonstige Lehrkräfte .....	männlich	22	-	1	1	5	6	6	3
	weiblich	35	-	1	4	6	9	7	8
	zusammen	57	-	2	5	11	15	13	11
<b>Insgesamt</b>	<b>männlich</b>	<b>24</b>	-	<b>1</b>	<b>1</b>	<b>5</b>	<b>6</b>	<b>6</b>	<b>5</b>
	<b>weiblich</b>	<b>36</b>	-	<b>1</b>	<b>4</b>	<b>6</b>	<b>9</b>	<b>7</b>	<b>9</b>
	<b>Insgesamt</b>	<b>60</b>	-	<b>2</b>	<b>5</b>	<b>11</b>	<b>15</b>	<b>13</b>	<b>14</b>

1) Nur Lehrkräfte, die ausschl. oder überwiegend an einer Privaten Deutsch-Französischen Schule München tätig waren; einschl. Teilzeitbeschäftigter mit mindestens der Hälfte der Unterrichtspflichtzeit.

## 9. Bavarian International School City Campus 2022/23 in Bayern

### 9.1 Klassen und Schüler nach Jahrgangsstufen

Jahrgangsstufe	Klassen insgesamt	davon mit ... Schülern			Schüler		
		bis 15	16 bis 20	21 bis 25	männlich	weiblich	zusammen
1 .....	3	-	3	-	29	20	49
2 .....	2	-	-	2	31	16	47
3 .....	2	-	2	-	20	18	38
4 .....	2	-	-	2	24	24	48
5 .....	2	-	-	2	20	29	49
<b>Insgesamt</b>	<b>11</b>	-	<b>5</b>	<b>6</b>	<b>124</b>	<b>107</b>	<b>231</b>

### 9.2 Schüler nach Geburtsjahren und Jahrgangsstufen

Jahrgangsstufe	Geschlecht	Schüler insgesamt	davon mit Geburtsjahr ...					
			2016	2015	2014	2013	2012	2011 oder früher
1 .....	männlich	29	19	10	-	-	-	-
	weiblich	20	16	4	-	-	-	-
2 .....	männlich	31	-	19	12	-	-	-
	weiblich	16	-	14	2	-	-	-
3 .....	männlich	20	-	-	17	3	-	-
	weiblich	18	-	-	15	3	-	-
4 .....	männlich	24	-	-	-	19	5	-
	weiblich	24	-	-	-	16	8	-
5 .....	männlich	20	-	-	-	-	14	6
	weiblich	29	-	-	-	-	17	12
<b>Insgesamt</b>	<b>männlich</b>	<b>124</b>	<b>19</b>	<b>29</b>	<b>29</b>	<b>22</b>	<b>19</b>	<b>6</b>
	<b>weiblich</b>	<b>107</b>	<b>16</b>	<b>18</b>	<b>17</b>	<b>19</b>	<b>25</b>	<b>12</b>
	<b>insgesamt</b>	<b>231</b>	<b>35</b>	<b>47</b>	<b>46</b>	<b>41</b>	<b>44</b>	<b>18</b>

### 9.3 Teilnehmer am fremdsprachlichen Unterricht

Fremdsprache	Teilnehmer insgesamt	davon in Jahrgangsstufe ...				
		1	2	3	4	5
Englisch .....	231	49	47	38	48	49
Deutsch als Fremdsprache .....	164	35	35	26	37	31

**9.4 Ausländische Schüler nach der Staatsangehörigkeit**

Länder und Gebiete (Staatsangehörigkeit)	Ausländische Schüler		Länder und Gebiete (Staatsangehörigkeit)	Ausländische Schüler	
	insgesamt	dar. weiblich		insgesamt	dar. weiblich
<b>Europa</b> .....	<b>67</b>	<b>37</b>	<b>Amerika</b> .....	<b>38</b>	<b>15</b>
<b>Europäische Union</b> .....	<b>40</b>	<b>23</b>	Chile .....	1	1
Dänemark .....	1	-	Vereinigte Staaten .....	33	13
Frankreich .....	5	3	Übriges Amerika .....	4	1
Griechenland .....	3	1	<b>Afrika</b> .....	<b>1</b>	<b>-</b>
Italien .....	6	2	Übriges Afrika .....	1	-
Österreich .....	3	2	<b>Asien</b> .....	<b>54</b>	<b>23</b>
Portugal .....	3	2	China .....	7	2
Rumänien .....	1	1	Indien .....	20	9
Schweden .....	5	3	Israel .....	3	2
Slowakei .....	1	1	Japan .....	12	7
Spanien .....	11	7	Korea, Republik .....	9	2
Zypern .....	1	1	Übriges Asien <sup>1)</sup> .....	3	1
Russische Föderation .....	9	5	<b>Australien</b> .....	<b>4</b>	<b>2</b>
Schweiz .....	2	-	Australien .....	4	2
Serbien .....	1	-			
Türkei .....	3	2			
Ukraine .....	2	1			
Vereinigtes Königreich .....	10	6			
			<b>Insgesamt</b>	<b>164</b>	<b>77</b>

1) Einschließlich der Teilgebiete der übrigen ehemaligen Sowjetunion.

**9.5 Lehrkräfte sowie Stunden der Lehrkräfte in einer normalen Schulwoche**

Beschäftigungsverhältnis/ Beschäftigungsumfang		Lehrkräfte			Stunden der Lehrkräfte pro Woche					
					davon					Anrech- nungs- stunden
		männ- lich	weib- lich	ins- gesamt	ins- gesamt	erteilte Unterrichtsstunden von				
			männl.	weibl.	sämtl.	Lehrkräften				
Vollzeitbeschäftigte Lehrkräfte, die an der Bavarian International School City Campus	ausschließlich oder überwiegend tätig waren	7	16	23	657	200	457	657	-	-
	mit dem geringeren Teil ihrer Unterrichts- pflichtzeit tätig waren	-	-	-	-	-	-	-	-	-
Teilzeitbeschäftigte Lehrkräfte <sup>1)</sup> , die an der Bavarian International School City Campus	ausschließlich oder überwiegend tätig waren	-	5	5	88	-	88	88	-	-
	mit dem geringeren Teil ihrer Unterrichts- pflichtzeit tätig waren	-	-	-	-	-	-	-	-	-
<b>Insgesamt</b>		<b>7</b>	<b>21</b>	<b>28</b>	<b>745</b>	<b>200</b>	<b>545</b>	<b>745</b>	<b>-</b>	<b>-</b>

1) Lehrkräfte mit mindestens der Hälfte der Unterrichtspflichtzeit.

## 10. Bavarian International School Haimhausen in Bayern 2022/23

### 10.1 Klassen und Schüler nach Jahrgangsstufen

Jahrgangsstufe	Klassen insgesamt	davon mit ... Schülern			Schüler		
		bis 15	16 bis 20	21 oder mehr	männlich	weiblich	zusammen
10 .....	5	-	1	4	48	58	106
11 .....	5	-	-	5	50	61	111
12 .....	4	-	-	4	41	46	87
<b>Insgesamt</b>	<b>14</b>	<b>-</b>	<b>1</b>	<b>13</b>	<b>139</b>	<b>165</b>	<b>304</b>

### 10.2 Schüler nach Geburtsjahren und Jahrgangsstufen

Jahrgangsstufe	Geschlecht	Schüler insgesamt	davon mit Geburtsjahr ...					
			2007 oder später	2006	2005	2004	2003	2002 oder früher
10 .....	männlich	48	31	15	2	-	-	-
	weiblich	58	38	19	1	-	-	-
11 .....	männlich	50	1	26	20	3	-	-
	weiblich	61	1	30	28	1	1	-
12 .....	männlich	41	-	1	26	14	-	-
	weiblich	46	-	-	29	14	3	-
<b>Insgesamt</b>	<b>männlich</b>	<b>139</b>	<b>32</b>	<b>42</b>	<b>48</b>	<b>17</b>	<b>-</b>	<b>-</b>
	<b>weiblich</b>	<b>165</b>	<b>39</b>	<b>49</b>	<b>58</b>	<b>15</b>	<b>4</b>	<b>-</b>
	<b>insgesamt</b>	<b>304</b>	<b>71</b>	<b>91</b>	<b>106</b>	<b>32</b>	<b>4</b>	<b>-</b>

### 10.3 Teilnehmer am fremdsprachlichen Unterricht

Fremdsprache	Teilnehmer insgesamt	davon in Jahrgangsstufe ...		
		10	11	12
Chinesisch .....	4	4	-	-
Englisch .....	304	106	111	87
Französisch .....	22	12	6	4
Japanisch .....	7	-	3	4
Spanisch .....	23	17	1	5
Deutsch als Fremdsprache .....	153	64	53	36

### 10.4 Ausländische Schüler nach der Staatsangehörigkeit

Länder und Gebiete (Staatsangehörigkeit)	Ausländische Schüler	darunter weiblich	Länder und Gebiete (Staatsangehörigkeit)	Ausländische Schüler	darunter weiblich
<b>Europa .....</b>	<b>126</b>	<b>66</b>	<b>Amerika .....</b>	<b>52</b>	<b>27</b>
<b>Europäische Union .....</b>	<b>79</b>	<b>41</b>	Brasilien .....	1	1
Belgien .....	2	-	Kanada .....	5	4
Bulgarien .....	3	3	Vereinigte Staaten .....	41	20
Frankreich .....	5	4	Übriges Amerika .....	5	2
Griechenland .....	3	2			
Irland .....	6	3	<b>Afrika .....</b>	<b>7</b>	<b>4</b>
Italien .....	15	6	Ägypten .....	1	1
Kroatien .....	2	1	Nigeria .....	1	-
Niederlande .....	7	3	Übriges Afrika .....	5	3
Österreich .....	3	-			
Polen .....	1	1	<b>Asien .....</b>	<b>42</b>	<b>18</b>
Portugal .....	3	1	China .....	4	2
Schweden .....	3	3	Indien .....	15	2
Slowenien .....	1	-	Israel .....	3	2
Spanien .....	19	9	Japan .....	8	4
Ungarn .....	6	5	Korea, Republik .....	6	4
Albanien .....	1	1	Vietnam .....	1	-
Norwegen .....	1	1	Übriges Asien <sup>1)</sup> .....	5	4
Russische Föderation .....	6	4			
Schweiz .....	3	2	<b>Australien .....</b>	<b>2</b>	<b>2</b>
Türkei .....	1	1	Australien .....	1	1
Ukraine .....	4	3	Neuseeland .....	1	1
Vereinigtes Königreich .....	31	13			
			<b>Insgesamt</b>	<b>229</b>	<b>117</b>

1) Einschließlich der Teilgebiete der übrigen ehemaligen Sowjetunion.

**10.5 Lehrkräfte sowie Stunden der Lehrkräfte in einer normalen Schulwoche**

Beschäftigungsverhältnis/ Beschäftigungsumfang		Lehrkräfte			Stunden der Lehrkräfte pro Woche					
					ins- gesamt	davon			Anrech- nungs- stunden	ErmäÙi- gungs- stunden
		erteilte Unterrichtsstunden von								
		männ- lich	weib- lich	ins- gesamt		männl.	weibl.	sämtl.		
		Lehrkräften								
Vollzeitbeschäftigte Lehrkräfte, die an der Bavarian International School	ausschließlich oder überwiegend tätig waren	25	44	69	1 794	650	1 144	1 794	-	-
	mit dem geringeren Teil ihrer Unterrichtspflichtzeit tätig waren	-	-	-	-	-	-	-	-	-
Teilzeitbeschäftigte Lehrkräfte <sup>1)</sup> , die an der Bavarian International School	ausschließlich oder überwiegend tätig waren	2	9	11	132	24	108	132	-	-
	mit dem geringeren Teil ihrer Unterrichtspflichtzeit tätig waren	-	-	-	-	-	-	-	-	-
<b>Insgesamt</b>		<b>27</b>	<b>53</b>	<b>80</b>	<b>1 926</b>	<b>674</b>	<b>1 252</b>	<b>1 926</b>	<b>-</b>	<b>-</b>

1) Lehrkräfte mit mindestens der Hälfte der Unterrichtspflichtzeit.

**10.6 Vollzeit- und teilzeitbeschäftigte Lehrkräfte nach Lehramt und Altersgruppen**

Lehramt	Geschlecht	Vollzeit- und teilzeit- beschäftigte Lehrkräfte <sup>1)</sup> insgesamt	davon im Alter von ... Jahren						
			unter 30	30	35	40	45	50	55 oder mehr
				bis unter					
			35	40	45	50	55		
Lehramt an Gymnasien .....	männlich	-	-	-	-	-	-	-	-
	weiblich	-	-	-	-	-	-	-	-
	zusammen	-	-	-	-	-	-	-	-
Sonstige Lehrkräfte .....	männlich	27	-	3	4	1	3	10	6
	weiblich	53	4	7	6	4	12	10	10
	zusammen	80	4	10	10	5	15	20	16
<b>Insgesamt</b>	<b>männlich</b>	<b>27</b>	<b>-</b>	<b>3</b>	<b>4</b>	<b>1</b>	<b>3</b>	<b>10</b>	<b>6</b>
	<b>weiblich</b>	<b>53</b>	<b>4</b>	<b>7</b>	<b>6</b>	<b>4</b>	<b>12</b>	<b>10</b>	<b>10</b>
	<b>insgesamt</b>	<b>80</b>	<b>4</b>	<b>10</b>	<b>10</b>	<b>5</b>	<b>15</b>	<b>20</b>	<b>16</b>

1) Nur Lehrkräfte, die ausschl. oder überwiegend an einer Bavarian International School Haimhausen tätig waren; einschl. Teilzeitbeschäftigter mit mindestens der Hälfte der Unterrichtspflichtzeit.

**11. Private Franconian International School Erlangen in Bayern 2022/23****11.1 Klassen und Schüler nach Jahrgangsstufen**

Jahrgangsstufe	Klassen insgesamt	davon mit ... Schülern			Schüler		
		bis 15	16 bis 20	21 oder mehr	männlich	weiblich	zusammen
10 .....	3	-	3	-	24	30	54
11 .....	3	1	2	-	19	27	46
12 .....	3	-	3	-	20	31	51
<b>Insgesamt</b>	<b>9</b>	<b>1</b>	<b>8</b>	<b>-</b>	<b>63</b>	<b>88</b>	<b>151</b>



**11.2 Schüler nach Geburtsjahren und Jahrgangsstufen**

Jahrgangsstufe	Geschlecht	Schüler insgesamt	davon mit Geburtsjahr ...					2003 oder früher
			2008	2007	2006	2005	2004	
10 .....	männlich	24	1	18	5	-	-	-
	weiblich	30	2	22	5	1	-	-
11 .....	männlich	19	-	-	9	9	1	-
	weiblich	27	-	-	19	8	-	-
12 .....	männlich	20	-	-	-	12	8	-
	weiblich	31	-	-	1	24	4	2
<b>Insgesamt</b>	<b>männlich</b>	<b>63</b>	<b>1</b>	<b>18</b>	<b>14</b>	<b>21</b>	<b>9</b>	<b>-</b>
	<b>weiblich</b>	<b>88</b>	<b>2</b>	<b>22</b>	<b>25</b>	<b>33</b>	<b>4</b>	<b>2</b>
	<b>insgesamt</b>	<b>151</b>	<b>3</b>	<b>40</b>	<b>39</b>	<b>54</b>	<b>13</b>	<b>2</b>

**11.3 Teilnehmer am fremdsprachlichen Unterricht**

Fremdsprache	Teilnehmer insgesamt	davon in Jahrgangsstufe ...		
		10	11	12
Englisch .....	39	10	13	16
Spanisch .....	19	19	-	-
Deutsch als Fremdsprache .....	104	42	35	27

**11.4 Ausländische Schüler nach der Staatsangehörigkeit**

Länder und Gebiete (Staatsangehörigkeit)	Ausländische Schüler		Länder und Gebiete (Staatsangehörigkeit)	Ausländische Schüler	
	insgesamt	dar. weiblich		insgesamt	dar. weiblich
<b>Europa</b> .....	<b>41</b>	<b>24</b>	<b>Amerika</b> .....	<b>26</b>	<b>11</b>
<b>Europäische Union</b> .....	<b>23</b>	<b>15</b>	Brasilien .....	3	1
Bulgarien .....	1	1	Chile .....	1	-
Dänemark .....	2	-	Kanada .....	1	1
Finnland .....	2	2	Vereinigte Staaten .....	21	9
Frankreich .....	4	4	<b>Afrika</b> .....	-	-
Griechenland .....	3	2	<b>Asien</b> .....	<b>20</b>	<b>10</b>
Italien .....	2	1	China .....	2	-
Niederlande .....	3	1	Indien .....	12	8
Portugal .....	2	2	Japan .....	2	1
Slowenien .....	1	-	Korea, Republik .....	1	-
Spanien .....	1	1	Pakistan .....	1	1
Ungarn .....	2	1	Vietnam .....	1	-
Island .....	1	1	Übriges Asien <sup>1)</sup> .....	1	-
Russische Föderation .....	1	1	<b>Australien</b> .....	<b>1</b>	<b>-</b>
Türkei .....	1	-	Australien .....	1	-
Ukraine .....	3	1	<b>Insgesamt</b>	<b>88</b>	<b>45</b>
Vereinigtes Königreich .....	12	6			

1) Einschließlich der Teilgebiete der übrigen ehemaligen Sowjetunion.

**11.5 Lehrkräfte sowie Stunden der Lehrkräfte in einer normalen Schulwoche**

Beschäftigungsverhältnis/ Beschäftigungsumfang		Lehrkräfte			Stunden der Lehrkräfte pro Woche					
					ins- gesamt	davon			Anrech- nungs- stunden	Ermässi- gungs- stunden
		erteilte Unterrichtsstunden von								
		männ- lich	weib- lich	ins- gesamt		männl.	weibl.	sämtl.		
						Lehrkräften				
Vollzeitbeschäftigte Lehrkräfte, die an der Franconian International School	ausschließlich oder überwiegend tätig waren	9	10	19	589	330	259	589	-	-
	mit dem geringeren Teil ihrer Unterrichtspflichtzeit tätig waren	-	-	-	-	-	-	-	-	-
Teilzeitbeschäftigte Lehrkräfte <sup>1)</sup> , die an der Franconian International School	ausschließlich oder überwiegend tätig waren	-	3	3	61	-	61	61	-	-
	mit dem geringeren Teil ihrer Unterrichtspflichtzeit tätig waren	-	-	-	-	-	-	-	-	-
Mehrarbeit/ Überstunden leistende Lehrkräfte		-	1	1	1	-	1	1	-	-
<b>Insgesamt</b>		<b>9</b>	<b>14</b>	<b>23</b>	<b>651</b>	<b>330</b>	<b>321</b>	<b>651</b>	<b>-</b>	<b>-</b>

1) Lehrkräfte mit mindestens der Hälfte der Unterrichtspflichtzeit.

**12. St. George's - The British International School Munich in Bayern 2022/23****12.1 Klassen und Schüler nach Jahrgangsstufen**

Jahrgangsstufe	Klassen insgesamt	davon mit ... Schülern			Schüler		
		bis 15	16 bis 20	21 bis 25	männlich	weiblich	zusammen
1 .....	3	1	2	-	26	21	47
2 .....	3	-	3	-	30	28	58
3 .....	3	-	3	-	23	27	50
4 .....	3	-	3	-	32	28	60
5 .....	3	-	3	-	31	28	59
6 .....	3	-	3	-	32	20	52
7 .....	3	-	3	-	32	24	56
8 .....	3	-	3	-	36	24	60
9 .....	3	-	3	-	34	25	59
10 .....	3	1	2	-	30	22	52
11 .....	2	2	-	-	14	12	26
12 .....	3	-	3	-	25	27	52
<b>Insgesamt</b>	<b>35</b>	<b>4</b>	<b>31</b>	<b>-</b>	<b>345</b>	<b>286</b>	<b>631</b>

**12.2 Schüler nach Geburtsjahren und Jahrgangsstufen**

Jahrgangsstufe	Geschlecht	Schüler insgesamt	davon mit Geburtsjahr ...									
			2014 oder später	2013	2012	2011	2010	2009	2008	2007	2006 oder früher	
1 .....	männlich	26	26	-	-	-	-	-	-	-	-	-
	weiblich	21	21	-	-	-	-	-	-	-	-	-
2 .....	männlich	30	30	-	-	-	-	-	-	-	-	-
	weiblich	28	28	-	-	-	-	-	-	-	-	-
3 .....	männlich	23	11	12	-	-	-	-	-	-	-	-
	weiblich	27	18	9	-	-	-	-	-	-	-	-
4 .....	männlich	32	-	21	11	-	-	-	-	-	-	-
	weiblich	28	-	15	13	-	-	-	-	-	-	-
5 .....	männlich	31	-	-	19	12	-	-	-	-	-	-
	weiblich	28	-	-	19	9	-	-	-	-	-	-
6 .....	männlich	32	-	-	-	22	10	-	-	-	-	-
	weiblich	20	-	-	-	12	8	-	-	-	-	-
7 .....	männlich	32	-	-	-	-	22	10	-	-	-	-
	weiblich	24	-	-	-	-	11	13	-	-	-	-
8 .....	männlich	36	-	-	-	-	-	26	9	1	-	-
	weiblich	24	-	-	-	-	-	14	9	1	-	-
9 .....	männlich	34	-	-	-	-	-	-	10	21	3	-
	weiblich	25	-	-	-	-	-	-	17	8	-	-
10 .....	männlich	30	-	-	-	-	-	-	1	12	17	-
	weiblich	22	-	-	-	-	-	-	-	12	10	-
11 .....	männlich	14	-	-	-	-	-	-	-	-	14	-
	weiblich	12	-	-	-	-	-	-	-	-	12	-
12 .....	männlich	25	-	-	-	-	-	-	-	-	-	25
	weiblich	27	-	-	-	-	-	-	-	-	-	27
<b>Insgesamt</b>	<b>männlich</b>	<b>345</b>	<b>67</b>	<b>33</b>	<b>30</b>	<b>34</b>	<b>32</b>	<b>36</b>	<b>20</b>	<b>34</b>	<b>59</b>	
	<b>weiblich</b>	<b>286</b>	<b>67</b>	<b>24</b>	<b>32</b>	<b>21</b>	<b>19</b>	<b>27</b>	<b>26</b>	<b>21</b>	<b>49</b>	
	<b>insgesamt</b>	<b>631</b>	<b>134</b>	<b>57</b>	<b>62</b>	<b>55</b>	<b>51</b>	<b>63</b>	<b>46</b>	<b>55</b>	<b>108</b>	

**12.3 Teilnehmer am fremdsprachlichen Unterricht**

Fremdsprache	Teilnehmer insgesamt	davon in Jahrgangsstufe ...											
		1	2	3	4	5	6	7	8	9	10	11	12
Französisch .....	93	-	-	-	-	-	19	28	24	6	8	2	6
Spanisch .....	111	-	-	-	-	-	31	27	35	6	7	2	3
Deutsch als Fremdsprache ..	308	25	27	30	26	23	31	28	24	32	25	18	19

**12.4 Ausländische Schüler nach der Staatsangehörigkeit**

Länder und Gebiete (Staatsangehörigkeit)	Ausländische Schüler		Länder und Gebiete (Staatsangehörigkeit)	Ausländische Schüler	
	insgesamt	dar. weiblich		insgesamt	dar. weiblich
<b>Europa</b> .....	<b>191</b>	<b>92</b>	<b>Afrika</b> .....	<b>3</b>	-
<b>Europäische Union</b> .....	<b>85</b>	<b>47</b>	Ägypten .....	1	-
Bulgarien .....	5	2	Übriges Afrika .....	2	-
Frankreich .....	8	6	<b>Asien</b> .....	<b>120</b>	<b>58</b>
Griechenland .....	5	4	Aserbaidshan .....	1	1
Italien .....	28	15	China .....	6	2
Luxemburg .....	1	-	Indien .....	59	29
Niederlande .....	6	1	Indonesien .....	2	2
Österreich .....	10	3	Israel .....	5	3
Polen .....	3	1	Japan .....	15	10
Portugal .....	2	2	Korea, Demokr. Volksrepublik	6	3
Schweden .....	2	1	Sri Lanke .....	3	3
Spanien .....	8	6	Syrien, Arabische Republik .....	1	-
Ungarn .....	6	6	Übriges Asien <sup>1)</sup> .....	22	5
Zypern .....	1	1	<b>Australien</b> .....	<b>7</b>	<b>5</b>
Schweiz .....	1	1	Australien .....	6	4
Türkei .....	4	3	Neuseeland .....	1	1
Ukraine .....	15	5	<b>Insgesamt</b>	<b>371</b>	<b>178</b>
Vereinigtes Königreich .....	75	31			
Weißrussland .....	11	5			
<b>Amerika</b> .....	<b>50</b>	<b>23</b>			
Brasilien .....	3	2			
Kanada .....	4	-			
Vereinigte Staaten .....	42	20			
Übriges Amerika .....	1	1			

1) Einschließlich der Teilgebiete der übrigen ehemaligen Sowjetunion.

**12.5 Lehrkräfte sowie Stunden der Lehrkräfte in einer normalen Schulwoche**

Beschäftigungsverhältnis/ Beschäftigungsumfang		Lehrkräfte			Stunden der Lehrkräfte pro Woche					
					insgesamt	davon			Anrechnungsstunden	Ermäßigungsstunden
		männlich	weiblich	insgesamt		erteilte Unterrichtsstunden von	männl.	weibl.		
Vollzeitbeschäftigte Lehrkräfte, die an der St. George's School	ausschließlich oder überwiegend tätig waren	31	51	82	1 968	744	1 224	1 968	-	-
	mit dem geringeren Teil ihrer Unterrichts- pflichtzeit tätig waren	-	-	-	-	-	-	-	-	-
Teilzeitbeschäftigte Lehrkräfte <sup>1)</sup> , die an der St. George's School	ausschließlich oder überwiegend tätig waren	-	2	2	36	-	36	36	-	-
	mit dem geringeren Teil ihrer Unterrichts- pflichtzeit tätig waren	-	-	-	-	-	-	-	-	-
<b>Insgesamt</b>		<b>31</b>	<b>53</b>	<b>84</b>	<b>2 004</b>	<b>744</b>	<b>1 260</b>	<b>2 004</b>	<b>-</b>	<b>-</b>

1) Lehrkräfte mit mindestens der Hälfte der Unterrichtspflichtzeit.

**13. Create School Tutzing in Bayern 2022/23**  
**13.1. Klassen und Schüler nach Jahrgangsstufen**

Jahrgangsstufe	Klassen insgesamt	davon mit ... Schülern		Schüler		
		bis 15	16 oder mehr	männlich	weiblich	zusammen
1 .....	1	1	-	1	2	3
2 .....	1	1	-	3	1	4
3 .....	1	1	-	2	1	3
4 .....	1	1	-	2	7	9
5 .....	1	1	-	4	4	8
6 .....	1	1	-	8	2	10
7 .....	1	1	-	6	2	8
8 .....	1	1	-	4	3	7
9 .....	2	2	-	11	10	21
<b>Insgesamt</b>	<b>10</b>	<b>10</b>	<b>-</b>	<b>41</b>	<b>32</b>	<b>73</b>

**13.2 Schüler nach Geburtsjahren und Jahrgangsstufen**

Jahrgangsstufe	Geschlecht	Schüler insgesamt	davon mit Geburtsjahr ...							
			2016	2015	2014	2013	2012	2011	2010	2009 oder früher
1 .....	männlich	1	-	1	-	-	-	-	-	-
	weiblich	2	2	-	-	-	-	-	-	-
2 .....	männlich	3	-	1	2	-	-	-	-	-
	weiblich	1	-	1	-	-	-	-	-	-
3 .....	männlich	2	-	-	1	1	-	-	-	-
	weiblich	1	-	-	-	1	-	-	-	-
4 .....	männlich	2	-	-	-	-	1	1	-	-
	weiblich	7	-	-	1	5	1	-	-	-
5 .....	männlich	4	-	-	-	-	2	2	-	-
	weiblich	4	-	-	-	-	3	1	-	-
6 .....	männlich	8	-	-	-	-	-	5	2	1
	weiblich	2	-	-	-	-	-	2	-	-
7 .....	männlich	6	-	-	-	-	-	-	4	2
	weiblich	2	-	-	-	-	-	-	2	-
8 .....	männlich	4	-	-	-	-	-	-	-	4
	weiblich	3	-	-	-	-	-	-	-	3
9 .....	männlich	11	-	-	-	-	-	-	-	11
	weiblich	10	-	-	-	-	-	-	-	10
<b>Insgesamt</b>	<b>männlich</b>	<b>41</b>	<b>-</b>	<b>2</b>	<b>3</b>	<b>1</b>	<b>3</b>	<b>8</b>	<b>6</b>	<b>18</b>
	<b>weiblich</b>	<b>32</b>	<b>2</b>	<b>1</b>	<b>1</b>	<b>6</b>	<b>4</b>	<b>3</b>	<b>2</b>	<b>13</b>
	<b>insgesamt</b>	<b>73</b>	<b>2</b>	<b>3</b>	<b>4</b>	<b>7</b>	<b>7</b>	<b>11</b>	<b>8</b>	<b>31</b>

**13.3 Teilnehmer am fremdsprachlichen Unterricht**

Fremdsprache	Teilnehmer insgesamt	davon in Jahrgangsstufe ...								
		1	2	3	4	5	6	7	8	9
Englisch .....	73	3	4	3	9	8	10	8	7	21
Spanisch .....	52	-	-	-	-	8	10	8	7	19

**13.4 Ausländische Schüler nach der Staatsangehörigkeit**

Länder und Gebiete (Staatsangehörigkeit)	Ausländische Schüler		Länder und Gebiete (Staatsangehörigkeit)	Ausländische Schüler	
	insgesamt	dar. weiblich		insgesamt	dar. weiblich
<b>Europa</b> .....	<b>11</b>	<b>5</b>	<b>Afrika</b> .....	-	-
<b>Europäische Union</b> .....	<b>4</b>	<b>1</b>	<b>Asien</b> .....	<b>1</b>	<b>1</b>
Österreich .....	2	-	Indien .....	1	1
Portugal .....	1	-	<b>Australien</b> .....	-	-
Spanien .....	1	1			
Ukraine .....	6	3			
Vereinigtes Königreich .....	1	1			
<b>Amerika</b> .....	<b>2</b>	<b>1</b>			
Vereinigte Staaten .....	2	1			
			<b>Insgesamt</b>	<b>14</b>	<b>7</b>

**13.5 Lehrkräfte sowie Stunden der Lehrkräfte in einer normalen Schulwoche**

Beschäftigungsverhältnis/ Beschäftigungsumfang		Lehrkräfte			Stunden der Lehrkräfte pro Woche					
					insgesamt	davon			Anrechnungsstunden	Ermäßigungsstunden
		männlich	weiblich	insgesamt		erteilte Unterrichtsstunden von				
						männl.	weibl.	sämtl.		
			Lehrkräften							
Vollzeitbeschäftigte Lehrkräfte, die an der Create School	ausschließlich oder überwiegend tätig waren	1	7	8	224	28	196	224	-	-
	mit dem geringeren Teil ihrer Unterrichtspflichtzeit tätig waren	-	-	-	-	-	-	-	-	-
Teilzeitbeschäftigte Lehrkräfte <sup>1)</sup> , die an der Create School	ausschließlich oder überwiegend tätig waren	-	3	3	63	-	63	63	-	-
	mit dem geringeren Teil ihrer Unterrichtspflichtzeit tätig waren	-	-	-	-	-	-	-	-	-
Lehrkräfte, die mit weniger als der Hälfte der vollen Unterrichtspflichtzeit beschäftigt waren <sup>2)</sup>		3	3	6	39	11	28	39	-	-
<b>Insgesamt</b>		<b>4</b>	<b>13</b>	<b>17</b>	<b>326</b>	<b>39</b>	<b>287</b>	<b>326</b>	<b>-</b>	<b>-</b>

1) Lehrkräfte mit mindestens der Hälfte der Unterrichtspflichtzeit. - 2) Lehrkräfte, die mit weniger als der Hälfte der vollen Unterrichtspflichtzeit beschäftigt sind oder im Rahmen einer Nebentätigkeit an der berichtenden Schule Unterricht erteilen.

## 14. International School Augsburg in Bayern 2022/23

### 14.1 Klassen und Schüler nach Jahrgangsstufen

Jahrgangsstufe	Klassen insgesamt	davon mit ... Schülern			Schüler		
		bis 15	16 bis 20	21 oder mehr	männlich	weiblich	zusammen
10 .....	2	-	2	-	16	17	33
11 .....	2	-	2	-	22	10	32
12 .....	1	-	-	1	15	7	22
<b>Insgesamt</b>	<b>5</b>	<b>-</b>	<b>4</b>	<b>1</b>	<b>53</b>	<b>34</b>	<b>87</b>

### 14.2 Schüler nach Geburtsjahren und Jahrgangsstufen

Jahrgangsstufe	Geschlecht	Schüler insgesamt	Geburtsjahre						
			2007 oder später	2006	2005	2004	2003	2002	2001 oder früher
10 .....	männlich	16	8	6	2	-	-	-	-
	weiblich	17	13	4	-	-	-	-	-
11 .....	männlich	22	-	11	10	1	-	-	-
	weiblich	10	-	7	3	-	-	-	-
12 .....	männlich	15	-	1	8	6	-	-	-
	weiblich	7	-	-	4	2	-	1	-
<b>Insgesamt</b>	<b>männlich</b>	<b>53</b>	<b>8</b>	<b>18</b>	<b>20</b>	<b>7</b>	<b>-</b>	<b>-</b>	<b>-</b>
	<b>weiblich</b>	<b>34</b>	<b>13</b>	<b>11</b>	<b>7</b>	<b>2</b>	<b>-</b>	<b>1</b>	<b>-</b>
	<b>insgesamt</b>	<b>87</b>	<b>21</b>	<b>29</b>	<b>27</b>	<b>9</b>	<b>-</b>	<b>1</b>	<b>-</b>

### 14.3 Teilnehmer am fremdsprachlichen Unterricht

Fremdsprache	Teilnehmer insgesamt	davon in Jahrgangsstufe ...		
		10	11	12
Englisch .....	87	33	32	22
Spanisch .....	33	33	-	-
Deutsch als Fremdsprache .....	43	17	15	11

### 14.4 Ausländische Schüler nach der Staatsangehörigkeit

Länder und Gebiete (Staatsangehörigkeit)	Ausländische Schüler		Länder und Gebiete (Staatsangehörigkeit)	Ausländische Schüler	
	insgesamt	dar. weiblich		insgesamt	dar. weiblich
<b>Europa</b> .....	<b>26</b>	<b>13</b>	<b>Amerika</b> .....	<b>6</b>	<b>3</b>
<b>Europäische Union</b> .....	<b>13</b>	<b>5</b>	Brasilien .....	1	-
Belgien .....	1	-	Kanada .....	1	1
Dänemark .....	1	1	Vereinigte Staaten .....	4	2
Finnland .....	2	1	<b>Afrika</b> .....	<b>2</b>	<b>-</b>
Frankreich .....	4	2	Ägypten .....	2	-
Griechenland .....	-	-	<b>Asien</b> .....	<b>9</b>	<b>4</b>
Irland .....	1	-	Indien .....	2	1
Italien .....	1	-	Iran, Islamische Republik .....	1	-
Kroatien .....	1	-	Israel .....	1	1
Rumänien .....	1	-	Japan .....	2	1
Ungarn .....	1	1	Korea, Republik .....	2	1
Bosnien und Herzegowina .....	1	1	Pakistan .....	1	-
Russische Föderation .....	5	2	<b>Australien</b> .....	<b>-</b>	<b>-</b>
Türkei .....	2	2	Australien .....	-	-
Ukraine .....	4	3	<b>Insgesamt</b>	<b>43</b>	<b>20</b>
Vereinigtes Königreich .....	1	-			

**14.5 Lehrkräfte sowie Stunden der Lehrkräfte in einer normalen Schulwoche**

Beschäftigungsverhältnis/ Beschäftigungsumfang		Lehrkräfte			Stunden der Lehrkräfte pro Woche					
					ins- gesamt	davon			Anrech- nungs- stunden	Ermässi- gungs- stunden
		männ- lich	weib- lich	ins- gesamt		erteilte Unterrichtsstunden von				
			männl.	weibl.	sämtl.	Lehrkräften				
Vollzeitbeschäftigte Lehrkräfte, die an der International School Augsburg	ausschließlich oder überwiegend tätig waren	9	12	21	504	216	288	504	-	-
	mit dem geringeren Teil ihrer Unterrichts- pflichtzeit tätig waren	-	-	-	-	-	-	-	-	-
Teilzeitbeschäftigte <sup>1)</sup> Lehrkräfte, die an der International School Augsburg	ausschließlich oder überwiegend tätig waren	5	7	12	220	95	125	220	-	-
	mit dem geringeren Teil ihrer Unterrichts- pflichtzeit tätig waren	-	-	-	-	-	-	-	-	-
Mehrarbeit/Überstunden leistende Lehrkräfte		4	6	10	25	14	11	25	-	-
Lehrkräfte im Vorbereitungsdienst (nur soweit diese eigenverantwortlich Unterricht erteilen)	Studienreferendare	-	-	-	-	-	-	-	-	-
	Fachlehreranwärter	-	-	-	-	-	-	-	-	-
<b>Insgesamt</b>		<b>18</b>	<b>25</b>	<b>43</b>	<b>749</b>	<b>325</b>	<b>424</b>	<b>749</b>	<b>-</b>	<b>-</b>

1) Lehrkräfte mit mindestens der Hälfte der Unterrichtspflichtzeit.

**15. International School Mainfranken in Bayern 2022/23****15.1 Klassen und Schüler nach Jahrgangsstufen**

Jahrgangsstufe	Klassen insgesamt	davon mit ... Schülern		Schüler		
		bis 15	16 oder mehr	männlich	weiblich	zusammen
5 .....	1	1	-	6	4	10
6 .....	1	-	1	7	11	18
7 .....	1	1	-	6	4	10
8 .....	1	1	-	7	5	12
9 .....	1	1	-	2	10	12
10 .....	1	1	-	8	5	13
11 .....	1	1	-	6	8	14
12 .....	1	1	-	4	2	6
<b>Insgesamt</b>	<b>8</b>	<b>7</b>	<b>1</b>	<b>46</b>	<b>49</b>	<b>95</b>



**15.2 Schüler nach Geburtsjahren und Jahrgangsstufen**

Jahrgangsstufe	Geschlecht	Schüler insgesamt	davon mit Geburtsjahr ...							
			2011 oder später	2010	2009	2008	2007	2006	2005	2004 oder früher
5 .....	männlich	6	5	1	-	-	-	-	-	-
	weiblich	4	4	-	-	-	-	-	-	-
6 .....	männlich	7	4	2	1	-	-	-	-	-
	weiblich	11	8	3	-	-	-	-	-	-
7 .....	männlich	6	1	3	1	1	-	-	-	-
	weiblich	4	-	3	1	-	-	-	-	-
8 .....	männlich	7	-	-	3	4	-	-	-	-
	weiblich	5	-	-	5	-	-	-	-	-
9 .....	männlich	2	-	-	-	1	1	-	-	-
	weiblich	10	-	-	-	5	4	1	-	-
10 .....	männlich	8	-	-	-	-	5	3	-	-
	weiblich	5	-	-	-	-	2	3	-	-
11 .....	männlich	6	-	-	-	-	-	5	1	-
	weiblich	8	-	-	-	-	-	4	4	-
12 .....	männlich	4	-	-	-	-	-	-	-	4
	weiblich	2	-	-	-	-	-	-	1	1
<b>Insgesamt</b>	<b>männlich</b>	<b>46</b>	<b>10</b>	<b>6</b>	<b>5</b>	<b>6</b>	<b>6</b>	<b>8</b>	<b>1</b>	<b>4</b>
	<b>weiblich</b>	<b>49</b>	<b>12</b>	<b>6</b>	<b>6</b>	<b>5</b>	<b>6</b>	<b>8</b>	<b>5</b>	<b>1</b>
	<b>insgesamt</b>	<b>95</b>	<b>22</b>	<b>12</b>	<b>11</b>	<b>11</b>	<b>12</b>	<b>16</b>	<b>6</b>	<b>5</b>

**15.3 Teilnehmer am fremdsprachlichen Unterricht**

Fremdsprache	Teilnehmer insgesamt	davon in Jahrgangsstufe ...							
		5	6	7	8	9	10	11	12
Englisch .....	95	10	18	10	12	12	13	14	6
Französisch .....	1	-	-	-	-	-	-	-	1
Spanisch .....	15	-	-	-	-	5	5	5	-
Deutsch als Fremdsprache .....	22	1	3	2	3	3	3	4	3

**15.4 Ausländische Schüler nach der Staatsangehörigkeit**

Länder und Gebiete (Staatsangehörigkeit)	Ausländische Schüler		Länder und Gebiete (Staatsangehörigkeit)	Ausländische Schüler	
	insgesamt	dar. weiblich		insgesamt	dar. weiblich
<b>Europa</b> .....	<b>5</b>	<b>4</b>	<b>Asien</b> .....	<b>9</b>	<b>3</b>
<b>Europäische Union</b> .....	<b>5</b>	<b>4</b>	China .....	1	-
Belgien .....	1	1	Indien .....	3	1
Frankreich .....	1	1	Japan .....	1	1
Litauen .....	1	1	Korea, Republik .....	4	1
Österreich .....	1	-	<b>Afrika</b> .....	<b>3</b>	<b>2</b>
Rumänien .....	1	1	Ägypten .....	2	1
<b>Amerika</b> .....	<b>9</b>	<b>2</b>	Nigeria .....	1	1
Vereinigte Staaten .....	9	2	<b>Australien</b> .....	-	-
			<b>Insgesamt</b>	<b>26</b>	<b>11</b>

**15.5 Lehrkräfte sowie Stunden der Lehrkräfte in einer normalen Schulwoche**

Beschäftigungsverhältnis/ Beschäftigungsumfang		Lehrkräfte			Stunden der Lehrkräfte pro Woche					
					ins- gesamt	davon			Anrech- nungs- stunden	ErmäÙi- gungs- stunden
		männ- lich	weib- lich	ins- gesamt		erteilte Unterrichtsstunden von				
						männl.	weibl.	sämtl.		
Vollzeitbeschäftigte Lehrkräfte, die an der International School Mainfranken	ausschließlich oder überwiegend tätig waren	7	8	15	357	156	182	338	19	-
	mit dem geringeren Teil ihrer Unterrichts- pflichtzeit tätig waren	-	1	1	4	-	4	4	-	-
Teilzeitbeschäftigte Lehrkräfte <sup>1)</sup> , die an der International School Mainfranken	ausschließlich oder überwiegend tätig waren	2	-	2	40	38	-	38	2	-
	mit dem geringeren Teil ihrer Unterrichts- pflichtzeit tätig waren	-	-	-	-	-	-	-	-	-
<b>Insgesamt</b>		<b>9</b>	<b>9</b>	<b>18</b>	<b>401</b>	<b>194</b>	<b>186</b>	<b>380</b>	<b>21</b>	<b>-</b>

1) Lehrkräfte mit mindestens der Hälfte der Unterrichtspflichtzeit.

**16. International School Neu-Ulm in Bayern 2022/23****16.1 Klassen und Schüler nach Jahrgangsstufen**

Jahrgangsstufe	Klassen insgesamt	davon mit ... Schülern			Schüler		
		bis 15	16 bis 20	21 oder mehr	männlich	weiblich	zusammen
10 .....	1	-	1	-	9	10	19
11 .....	2	-	2	-	20	15	35
12 .....	1	-	1	-	7	11	18
<b>Insgesamt</b>	<b>4</b>	<b>-</b>	<b>4</b>	<b>-</b>	<b>36</b>	<b>36</b>	<b>72</b>

**16.2 Schüler nach Geburtsjahren und Jahrgangsstufen**

Jahrgangsstufe	Geschlecht	Schüler insgesamt	davon mit Geburtsjahr ...						
			2008 oder später	2007	2006	2005	2004	2003	2002 oder früher
10 .....	männlich	9	-	8	1	-	-	-	-
	weiblich	10	-	7	3	-	-	-	-
11 .....	männlich	20	-	-	12	5	3	-	-
	weiblich	15	-	1	7	7	-	-	-
12 .....	männlich	7	-	-	-	5	2	-	-
	weiblich	11	-	-	1	7	1	2	-
<b>Insgesamt</b>	<b>männlich</b>	<b>36</b>	<b>-</b>	<b>8</b>	<b>13</b>	<b>10</b>	<b>5</b>	<b>-</b>	<b>-</b>
	<b>weiblich</b>	<b>36</b>	<b>-</b>	<b>8</b>	<b>11</b>	<b>14</b>	<b>1</b>	<b>2</b>	<b>-</b>
	<b>insgesamt</b>	<b>72</b>	<b>-</b>	<b>16</b>	<b>24</b>	<b>24</b>	<b>6</b>	<b>2</b>	<b>-</b>

**16.3 Teilnehmer am fremdsprachlichen Unterricht**

Fremdsprache	Teilnehmer insgesamt	davon in Jahrgangsstufe ...		
		10	11	12
Englisch .....	72	19	35	18
Französisch .....	14	7	4	3
Spanisch .....	12	7	4	1
Deutsch als Fremdsprache .....	34	6	18	10

**16.4 Ausländische Schüler nach der Staatsangehörigkeit**

Länder und Gebiete (Staatsangehörigkeit)	Ausländische Schüler		Länder und Gebiete (Staatsangehörigkeit)	Ausländische Schüler	
	insgesamt	dar. weiblich		insgesamt	dar. weiblich
<b>Europa</b> .....	<b>21</b>	<b>11</b>	<b>Amerika</b> .....	<b>4</b>	<b>1</b>
<b>Europäische Union</b> .....	<b>14</b>	<b>6</b>	Vereinigte Staaten .....	4	1
Belgien .....	1	-	<b>Afrika</b> .....	<b>1</b>	<b>-</b>
Bulgarien .....	2	1	Übriges Afrika .....	1	-
Dänemark .....	1	1	<b>Asien</b> .....	<b>12</b>	<b>7</b>
Frankreich .....	3	-	China .....	2	2
Lettland .....	1	1	Indien .....	8	4
Niederlande .....	1	-	Israel .....	1	1
Schweden .....	1	1	Thailand .....	1	-
Slowenien .....	1	-	<b>Australien</b> .....	<b>-</b>	<b>-</b>
Spanien .....	3	2			
Russische Föderation .....	1	1			
Türkei .....	2	2			
Ukraine .....	1	1			
Vereinigtes Königreich .....	3	1			
			<b>Insgesamt</b>	<b>38</b>	<b>19</b>

**16.5 Lehrkräfte sowie Stunden der Lehrkräfte in einer normalen Schulwoche**

Beschäftigungsverhältnis/ Beschäftigungsumfang		Lehrkräfte			Stunden der Lehrkräfte pro Woche					
					davon			ins- gesamt	erteilte Unterrichtsstunden von	
		männ- lich	weib- lich	ins- gesamt	männl.	weibl.	sämtl.			
									Lehrkräften	
Vollzeitbeschäftigte Lehrkräfte, die an der International School Neu-Ulm	ausschließlich oder überwiegend tätig waren	4	9	13	134	51	83	134	-	-
	mit dem geringeren Teil ihrer Unterrichts- pflichtzeit tätig waren	4	3	7	51	24	27	51	-	-
<b>Insgesamt</b>		<b>8</b>	<b>12</b>	<b>20</b>	<b>185</b>	<b>75</b>	<b>110</b>	<b>185</b>	<b>-</b>	<b>-</b>

Aktuelle  
Veröffentlichungen  
unter  
[q.bayern.de/produkte](http://q.bayern.de/produkte)




# Statistisches Jahrbuch für Bayern

Das **Statistische Jahrbuch** für Bayern ist das Standardwerk der amtlichen Statistik in Bayern seit 1894. Darin zusammengestellt sind jährlich aktuelle Statistikdaten über Land, Leben, Leute, Politik, Wissenschaft und Wirtschaft in Bayern.

Auf über 700 Seiten enthält es die wichtigsten Ergebnisse aller amtlichen

Statistiken – in Form von Tabellen, Graphiken oder Karten – zum Teil mit langjährigen Vergleichsdaten und Zeitreihen.

Ebenso enthalten sind ausgewählte Strukturdaten für Regierungsbezirke, kreisfreie Städte und Landkreise sowie Regionen Bayerns, für Bund und Länder sowie die EU-Mitgliedstaaten.



Die bisherigen Auswirkungen der Corona-Pandemie sind in ausgewählten Sonderstatistiken dargestellt.

**Preise**  
Buch 39,00 €  
Buch + DVD 46,00 €  
PDF (DVD oder Datei)  
12,00 €

## Bayern Daten

Die **Bayern Daten** sind ein Auszug aus dem Statistischen Jahrbuch und enthalten auf über 30 Seiten die wichtigsten bayerischen Strukturdaten aus

Wirtschaft, Gesellschaft und Politik in Tabellen und Graphiken.

**Heft und Datei kostenlos**

**Bayerisches Landesamt für Statistik – Vertrieb**, Nürnberger Straße 95, 90762 Fürth  
Telefon 0911 98208-6311 | Telefax 0911 98208-96638 | [vertrieb@statistik.bayern.de](mailto:vertrieb@statistik.bayern.de)